

Утверждено приказом  
Министерства образования и науки  
Мурманской области  
от \_\_\_\_\_ № \_\_\_\_\_

## **ПОЛОЖЕНИЕ**

### **о проведении областного слёта кадетских классов Мурманской области**

#### **1. Общие положения**

1.1 Областной слет кадетских классов Мурманской области (далее – Слет, Положение) проводится в целях развития и укрепления основ патриотического воспитания молодёжи, формирования активной жизненной позиции и патриотического сознания, интереса и уважения к историческому и духовному наследию России.

1.2. Задачами проведения Слета являются:

- содействие военно-патриотическому и духовно-нравственному воспитанию обучающихся кадетских школ, кадетских классов различного профиля, кадетских корпусов, военно-патриотических объединений, клубов юных моряков;

- налаживание взаимодействия и обмен опытом между обучающимися кадетских школ, кадетских классов различного профиля, кадетских корпусов, клубов юных моряков;

- формирование патриотических чувств и сознания молодежи Мурманской области, развитие и укрепление основ патриотического воспитания, готовности к выполнению конституционных обязанностей.

1.3. Организаторами Слета являются Министерство образования и науки Мурманской области и Государственное автономное учреждение дополнительного образования Мурманской области «Мурманский областной центр дополнительного образования «Лапландия» (далее – ГАУДО МО «МОЦДО «Лапландия»).

#### **2. Время и место проведения**

2.1. Слет проводится **12 декабря 2017 года в 11:00** на базе ГАУДО МО «МОЦДО «Лапландия» (г. Мурманск, пр-т Героев-Североморцев д. 2).

#### **3. Условия участия и участники**

3.1. К участию в Слете допускаются нахимовцы, обучающиеся и воспитанники кадетских школ, кадетских классов различного профиля, кадетских корпусов, клубов юных моряков, находящихся в любом ведомственном подчинении, в возрасте **от 13 до 17 лет**.

3.2. От одной организации в Слете может принять участие **не более 1 команды из 8 человек + 1 руководитель команды**.

3.3. Количество и состав участников Слета определяется согласно приложению № 1 к настоящему Положению. В случае, если направляющая сторона желает подать заявку сверх количества, указанного в приложении № 1

к настоящему Положению – необходимо предварительно связаться с организаторами по телефонам, указанным в п. 4.8 настоящего Положения. Формирование состава участников Слета проходит в порядке очередности присланных заявок.

3.4. Для участия в Слете необходимо в срок **до 4 декабря 2017** направить предварительную заявку по форме согласно приложению № 2 к настоящему Положению, по почте (почтовый адрес: 183031, ГАУДО МО «МОЦДО «Лапландия», г. Мурманск, пр-т. Героев-Североморцев, д. 2, кабинет 401-А) или на электронный адрес отдела гражданско-патриотического воспитания и социальных инициатив ГАУДО МО «МОЦДО «Лапландия» (e-mail: [otdelsocprogramm@laplandiya.org](mailto:otdelsocprogramm@laplandiya.org)) с пометкой **«Кадетский слёт»**.

3.5. Для сопровождения делегаций участников к месту проведения Слета и обратно приказом направляющей организации назначается сопровождающее лицо (руководитель делегации). Сопровождающим лицом может быть назначен только педагогический работник, представляющий организацию, заявившуюся на участие в Слете.

#### **4. Условия, программа и порядок проведения Слета**

4.1. Регистрация участников Слета начинается **12 декабря 2017 года в 10:30 в фойе 1-го этажа** ГАУДО МО «МОЦДО «Лапландия».

4.2. При регистрации руководителям команд, прибывших для участия в Слете, необходимо представить:

- оригинал заявки на участие;
- медицинскую справку о допуске к соревнованиям (вместо медицинской справки допускается отметка врача о допуске в заявке на участие в Слете согласно приложению № 2 к настоящему Положению);
- паспорт (свидетельство о рождении), а также его копию на каждого участника команды (оригинал документа возвращается при регистрации);
- копию приказа (заверенную печатью) на командирование и назначение руководителя команды;
- согласия на обработку персональных данных обучающихся и педагогических работников в соответствии с приложениями № 3 и № 4 к настоящему Положению;
- копию медицинского страхового полиса на каждого участника Слета.

4.3. В рамках программы Слета проводятся мероприятия, направленные на изучение героических военных событий истории России, пропаганду военно-спортивных традиций и формирование навыков работы в команде, создание среды творческого общения, воспитание художественного вкуса и приобщение молодежи к лучшим образцам отечественной культуры.

4.4. В рамках Слета запланировано проведение следующих конкурсов:

- конкурс «Парад участников»;
- конкурс «Строя и песни»;
- викторина по общевоинской подготовке;
- конкурс «Ратные страницы истории Отечества»;
- конкурс «Свод строгих правил этикета или законы поведения в обществе»;

- конкурс «Огневой рубеж»;
- военно-спортивная эстафета;
- конкурс «Кадетский бал».

Участие в конкурсе «Кадетский бал» - вне общего зачета. Решение об участии в конкурсе «Кадетский бал» отражается в заявке на участие в Слете. Подведение итогов Конкурса осуществляется в рамках отдельной номинации.

Перед началом и завершением каждого конкурсного этапа капитан команды организует общее построение перед судьями этапов и рапортует о готовности к этапу и о завершении выполнения заданий.

4.6 Содержание и критерии оценки всех мероприятий Слета указаны в приложениях № 5 и № 6 к настоящему Положению.

4.7. Направляющей стороне рекомендуется предусмотреть для участников Слета одежду, соответствующую правилам для каждого вида соревнований: парадная (для торжественного построения, «Конкурса строя и песни»), спортивная или полевая (для прохождения военно-спортивной эстафеты), а также комплект личного снаряжения в соответствии с приложением № 7 к настоящему Положению.

4.8. Дополнительную информацию можно получить по телефонам: (815-2) 43-06-49, +7-906-289-66-99, Дубовицкий Антон Сергеевич, заведующий отделом гражданско-патриотического воспитания и социальных инициатив; (815-2) 43-64-88 Шептуха Любовь Александровна, методист; +7-921-031-60-30, Тихомиров Никита Андреевич, педагог-организатор.

## **5. Подведение итогов**

5.1. Жюри Слета определяет победителей и призеров в общекомандном и личном первенстве. Общекомандное и личное первенство определяется по результатам участия в конкурсных состязаниях.

5.2. Команда может быть снята с отдельных этапов Слета в следующих случаях:

- нарушение дисциплины;
- неспортивное поведение.

Решение о нарушениях оформляются протоколом жюри.

## **6. Награждение победителей**

6.1. Подведение итогов Слета оформляется протоколом жюри.

6.2. Судейская коллегия определяет победителей (1 место) и призеров (2, 3 места) в общем зачете по наименьшей сумме мест, занятых командами на всех этапах Слета. В случае равенства суммы мест в общем зачете предпочтение отдается команде, получившей наименьшее количество штрафов при прохождении этапов Слета.

6.3. Участникам Слета вручаются сертификаты участника.

6.4. Победители в личном и командном первенстве награждаются дипломами I, II, III степени Министерства образования и науки Мурманской области и призами.

6.5. Награждение победителей проводится в рамках торжественной церемонии закрытия мероприятия.

## **7. Финансирование**

7.1. Финансирование расходов на награждение победителей и призеров Слета осуществляется за счет средств государственной программы Мурманской области «Государственное управление и гражданское общество» на 2017 год.

7.2. Расходы, связанные с организацией питания и проезда участников Слета, осуществляются за счет средств направляющей стороны.

Приложение № 1  
к Положению о проведении  
областного слета кадетских  
классов Мурманской области

**Количество  
участников областного слета кадетских классов Мурманской области**

<b>№ п/п</b>	<b>Направляющая сторона</b>	<b>Количество команд</b>
1	2	3
<b>Муниципальные образования Мурманской области</b>		
1.	г. Апатиты с подведомственной территорией	1
2.	Кандалакшский район	1
3.	Кольский район	1
4.	г. Полярные Зори с подведомственной территорией	1
5.	г. Мурманск	4
6.	Ковдорский район	1
7.	г. Оленегорск с подведомственной территорией	1
8.	г. Мончегорск с подведомственной территорией	1
9.	Печенгский район	1
10.	ЗАТО г. Североморск	1
11.	ЗАТО Александровск	1
12.	ЗАТО п. Видяево	1
13.	ЗАТО г. Заозерск	1
14.	Терский район	1
15.	г. Кировск с подведомственной территорией	1
16.	Ловозерский район	1
17.	ЗАТО г. Островной	1
<b>Государственные образовательные организации Мурманской области</b>		
18.	ГОБОУ МО КК «Североморский кадетский корпус»	1

Приложение № 2  
к Положению о проведении  
областного слета  
кадетских классов  
Мурманской области

**Заявка**  
**на участие в областном слете кадетских классов Мурманской области**

Команда \_\_\_\_\_  
полное и краткое наименование ОО (в соответствии с Уставом)

№ п/п	Ф.И.О. участника (полностью)	Дата рожд.	Допуск врача к соревнованиям	Подп. врача и печать медиц. учрежд (на каждой строке)
1.				
2.				
3.				
4.				
5.				
6.				
7.				
8.				

Руководитель команды

\_\_\_\_\_

(Ф.И.О. полностью, должность, дата рождения, паспортные данные)

Участие в конкурсе «Кадетский бал» (да/нет) \_\_\_\_\_

С Положением Слета ознакомлен \_\_\_\_\_

Контактный телефон руководителя команды \_\_\_\_\_

Всего допущено \_\_\_\_\_ человек

Врач

\_\_\_\_\_  
(подпись)

М. П.

\_\_\_\_\_  
(расшифровка)

Директор

\_\_\_\_\_  
(подпись)

\_\_\_\_\_  
(расшифровка)

Приложение № 3  
к Положению о проведении  
областного слета  
кадетских классов  
Мурманской области

СОГЛАСИЕ НА ОБРАБОТКУ ПЕРСОНАЛЬНЫХ ДАННЫХ ПЕДАГОГИЧЕСКИХ РАБОТНИКОВ

Я, \_\_\_\_\_  
Фамилия, имя, отчество субъекта персональных данных  
зарегистрированный(ая) по адресу: \_\_\_\_\_  
документ, удостоверяющий личность: \_\_\_\_\_

вид документа

серия \_\_\_\_\_ № \_\_\_\_\_, выдан « \_\_\_\_\_ » \_\_\_\_\_ 20 \_\_\_\_\_ г.

кем выдан

даю согласие на обработку моих персональных данных Государственным автономным учреждением дополнительного образования Мурманской области «Мурманский областной центр дополнительного образования «Лапландия» (далее – ГАУДО МО «МОЦДО «Лапландия»), расположенным по адресу: 183031, г. Мурманск, пр-т Героев-Североморцев д. 2, с целью обеспечения наиболее полного исполнения образовательной организацией своих обязанностей, обязательств и компетенций, определённых Федеральным законом "Об образовании в Российской Федерации", а также для иных целей:

- обеспечение соблюдения законов и иных нормативных правовых актов;
- организации мероприятий (соревнований, турниров, олимпиад и т.д.);
- индивидуальный учёт результатов освоения учащимися образовательных программ, соревнований, а также хранение архивов данных об этих результатах на бумажных носителях и/или электронных носителях;
- использование данных в уставной деятельности без применения средств автоматизации, включая хранение этих данных в архивах и размещение в информационно-телекоммуникационных сетях с целью предоставления доступа к ним;
- информационное освещение образовательной деятельности на стендах, официальном сайте организации;
- использование в статистических и аналитических отчётах по вопросам организации и качества образования;
- обеспечение личной безопасности;
- планирование, организация, регулирование и контроль деятельности образовательного учреждения в целях осуществления государственной политики в области образования.

Перечень персональных данных, на обработку которых даётся согласие:

- Ф.И.О.;
- год, месяц, дата рождения;
- контактные телефоны;
- адрес места жительства (регистрации);
- домашний, мобильный телефон, адрес электронной почты;
- должность;
- фото и видеоматериалы.

Перечень действий с персональными данными, на совершение которых даётся согласие, общее описание используемых оператором способов обработки:

- обработка персональных данных - любое действие (операция) или совокупность действий (операций), совершаемых без использования средств автоматизации с персональными данными, включая сбор, запись, систематизацию, накопление, хранение, уточнение (обновление, изменение), извлечение, использование, передачу (в том числе передачу третьей стороне), обезличивание, блокирование, удаление, уничтожение персональных данных с учётом действующего законодательства и локальных нормативных актов.

Мне известно, что обработка персональных данных осуществляется ГАУДО МО «МОЦДО «Лапландия» на бумажных и электронных носителях без использования средств автоматизации.

Настоящим признаю, что ГАУДО МО «МОЦДО «Лапландия» имеет право проверить достоверность представленных мною персональных данных.

Я оставляю за собой право отозвать свое согласие посредством составления соответствующего письменного документа, который может быть направлен мной в ГАУДО МО «МОЦДО «Лапландия» по почте заказным письмом с уведомлением о вручении.

\_\_\_\_\_ дата

\_\_\_\_\_ подпись

\_\_\_\_\_ расшифровка

**Приложение № 4  
к Положению о проведении  
областного слета  
кадетских классов  
Мурманской области**

**СОГЛАСИЕ НА ОБРАБОТКУ ПЕРСОНАЛЬНЫХ ДАННЫХ ОБУЧАЮЩЕГОСЯ**

Фамилия, имя, отчество субъекта персональных данных  
зарегистрированный(ая) по адресу: \_\_\_\_\_  
документ, удостоверяющий личность: \_\_\_\_\_

вид документа  
серия \_\_\_\_\_ № \_\_\_\_\_, выдан « \_\_\_\_\_ » \_\_\_\_\_ 20 \_\_\_\_\_ г.

кем выдан  
даю согласие на обработку моих персональных данных и моего ребёнка \_\_\_\_\_

Фамилия, имя, отчество ребёнка

Государственным автономным учреждением дополнительного образования Мурманской области «Мурманский областной центр дополнительного образования «Лапландия» (далее – ГАУДО МО «МОЦДО «Лапландия»), расположенным по адресу: 183031, г. Мурманск, пр-т Героев-Североморцев д. 2, с целью обеспечения наиболее полного исполнения образовательной организацией своих обязанностей, обязательств и компетенций, определённых Федеральным законом "Об образовании в Российской Федерации", а также для иных целей:

- обеспечение соблюдения законов и иных нормативных правовых актов;
- учёт детей, обучающихся в образовательной организации;
- соблюдение порядка и правил приёма в образовательную организацию;
- организации мероприятий (соревнований, турниров, олимпиад и т.д.);
- индивидуальный учёт результатов освоения учащимися образовательных программ, соревнований, а также хранение архивов данных об этих результатах на бумажных носителях и/или электронных носителях;
- использование данных в уставной деятельности без применения средств автоматизации, включая хранение этих данных в архивах и размещение в информационно-телекоммуникационных сетях с целью предоставления доступа к ним;
- информационное освещение образовательной деятельности на стендах, официальном сайте организации;
- использование в статистических и аналитических отчётах по вопросам организации и качества образования;
- обеспечение личной безопасности учащихся;
- планирование, организация, регулирование и контроль деятельности образовательного учреждения в целях осуществления государственной политики в области образования.

Перечень персональных данных, на обработку которых даётся согласие:

- Ф.И.О. ребёнка;
- год, месяц, дата рождения;
- информация о родителях (ФИО, контактные телефоны);
- адрес места жительства (регистрации);
- домашний, мобильный телефон, адрес электронной почты;
- паспортные данные и /или данные свидетельства о рождении;
- класс;
- фото и видеоматериалы.

Перечень действий с персональными данными, на совершение которых даётся согласие, общее описание используемых оператором способов обработки:

- обработка персональных данных - любое действие (операция) или совокупность действий (операций), совершаемых без использования средств автоматизации с персональными данными, включая сбор, запись, систематизацию, накопление, хранение, уточнение (обновление, изменение), извлечение, использование, передачу (в том числе передачу третьей стороне), обезличивание, блокирование, удаление, уничтожение персональных данных с учётом действующего законодательства и локальных нормативных актов.

Мне известно, что обработка персональных данных осуществляется ГАУДО МО «МОЦДО «Лапландия» на бумажных и электронных носителях без использования средств автоматизации.

Настоящим признаю, что ГАУДО МО «МОЦДО «Лапландия» имеет право проверить достоверность представленных мною персональных данных.

Я оставляю за собой право отозвать свое согласие посредством составления соответствующего письменного документа, который может быть направлен мной в ГАУДО МО «МОЦДО «Лапландия» по почте заказным письмом с уведомлением о вручении.



Приложение № 5  
к Положению о проведении  
областного слета  
кадетских классов  
Мурманской области

**Критерии  
оценки и содержание мероприятий  
областного слета кадетских классов Мурманской области**

**1. Конкурс «Парад участников».**

На Конкурсе команды торжественно рапортуют главному судье о прибытии на Слет.

В момент торжественного построения участникам **необходимо исполнить первый куплет государственного гимна Российской Федерации.**

В момент торжественного построения все команды должны быть одеты в парадную или полевую форму и иметь на голове военный головной убор.

Ход Конкурса.

Команды докладывают о готовности главному судье Слета по порядку, начиная с левого края построения (край определяется по отношению к трибуне, перед которой находится главный судья).

Представление команд. Капитан встает перед строем и командует «Ровняйся!», «Смирно!», «Наша команда!», «Наш девиз!». После представления, капитан команды строевым шагом направляется к главному судье. Форма доклада главному судье: *«Товарищ главный судья, команда (название команды) к участию в областном слете кадетских классов Мурманской области построена и готова. Капитан команды (имя капитана).*

В момент рапорта о готовности капитан отдает воинское приветствие главному судье до тех пор, пока не прозвучит команда «Вольно!». После рапорта о готовности главный судья вручает капитану команды игровой маршрут и командует «Встать в строй!», после чего капитан отвечает «Есть!», прекращает воинское приветствие, командует отряду «Вольно!» строевым шагом направляется в расположение своей команды.

Оцениваются дисциплина строя, внешний вид, действия командира, правильность доклада и выполнения строевых действий, синхронность и качество исполнения государственного гимна Российской Федерации и представления команды.

Лучшими считаются команды, набравшие наибольшую сумму баллов. Результаты конкурса идут в общекомандный зачет.

**2. «Конкурс строя и песни».**

В Конкурсе участвует вся команда. Участники представляют на Конкурс знамена (флаги) своих команд. Оценивается каждый элемент конкурса:

- вынос знамени (флага);
- торжественное прохождение в составе отделения;
- смена караула;

- прохождение с песней.
- 2 строевых элемента по выбору судьи Конкурса.

Оцениваются дисциплина строя, слаженность и синхронность действий, внешний вид, действия командира.

Все строевые приемы, включенные в программу Конкурса, выполняются в соответствии со Строевым Уставом Вооруженных сил Российской Федерации. Действия командиров отделений оценивается на каждом этапе (доклад командиру и судьям, подход и отход, правильность подачи и дублирования команд, строевая выправка, разрешение на уход с этапа). Победители определяются по наилучшим результатам.

Команда, которая показала лучший результат, занимает первое место, следующий результат – второе место и т.д. Результаты конкурса идут в общекомандный зачет.

### **3. Викторина по общевойсковой подготовке.**

В Конкурсе участвует 4 представителя от команды. Викторина состоит из 20 вопросов с вариантами ответа. Структура викторины: строевая подготовка (5 вопросов), огневая подготовка (5 вопросов), общая тактика (5 вопросов), медицинская подготовка (5 вопросов).

Длительность викторины 10 минут. За каждый правильный ответ команда получает 1 балл. Победителем считается команда, которая наберет наибольшую сумму баллов.

Максимальное количество баллов, которое может набрать команда на данном этапе – 20 баллов. Победители определяются по наилучшим результатам. Команда, которая показала лучший результат, занимает первое место, следующий результат – второе место и т.д. При равенстве баллов, предпочтение отдается команде, затратившей на ответы наименьшее количество времени. Результаты конкурса идут в общекомандный зачет.

### **4. Конкурс «Ратные страницы истории Отечества».**

Конкурс проводится в виде теста. В конкурсе участвует вся команда. Тест состоит из 8 разделов:

- ордена и медали;
- воинские звания и знаки различия;
- города-герои и города Воинской Славы;
- ученые и конструкторы оружия Победы. Военная техника и вооружение;
- полководцы и герои Великой Отечественной войны;
- основные битвы Великой Отечественной войны;
- Крайний Север в Великой Отечественной войне;
- история российского кадетского движения.

Каждый участник отвечает на свой блок вопросов. Каждый блок состоит из 5 вопросов. За каждый правильный ответ команда получает 1 балл. Максимальное количество баллов, которое может набрать команда на данном этапе – 40 баллов. Победителем считается команда, которая наберет наибольшую сумму баллов всеми участниками команды. Длительность Конкурса – 10 минут.

Победители определяются по наилучшим результатам. Команда, которая показала лучший результат, занимает первое место, следующий результат – второе место и т.д. При равенстве баллов, предпочтение отдается команде, затратившей на ответы наименьшее количество времени. Результаты конкурса идут в личный и общекомандный зачет.

### 5. Конкурс «Свод строгих правил этикета или законы поведения в обществе».

В конкурсе участвует вся команда.

1 этап – Культура поведения в обществе.

Судьей участникам предлагается 3 проблемные этикетные ситуации.

Участникам необходимо найти правильное решение предложенной проблемной ситуации. Предлагаемые ситуации охватывают следующие правила светской этики:

- этикет светской беседы (этикет приветствия и прощания, этикет обмена мнениями и ведения дискуссии, этикет представления);

- этикет делового общения (правила поведения в школьных помещениях, на школьных мероприятиях, правила общения со сверстниками и работниками школы);

- этикет гостеприимства (правила встречи, приветствия гостей и прощания, этикет одежды («я в гостях», «я принимаю гостей»), правила общения в компании).

2 этап – Застольный этикет.

Участникам предлагается 3 задания по сервировке и украшению стола.

- Задание № 1: исполнительная (полная) сервировка стола. Сервировка стола по меню обеда (рисунок №1);

- Задание № 2 складывание салфетки (приложение № 5 к настоящему положению);

- Задание № 3 – выбор правильного положения столовых приборов на тарелке (рисунок № 2).

Рисунок № 1. Сервировка стола столовыми приборами и посудой по банкетному меню

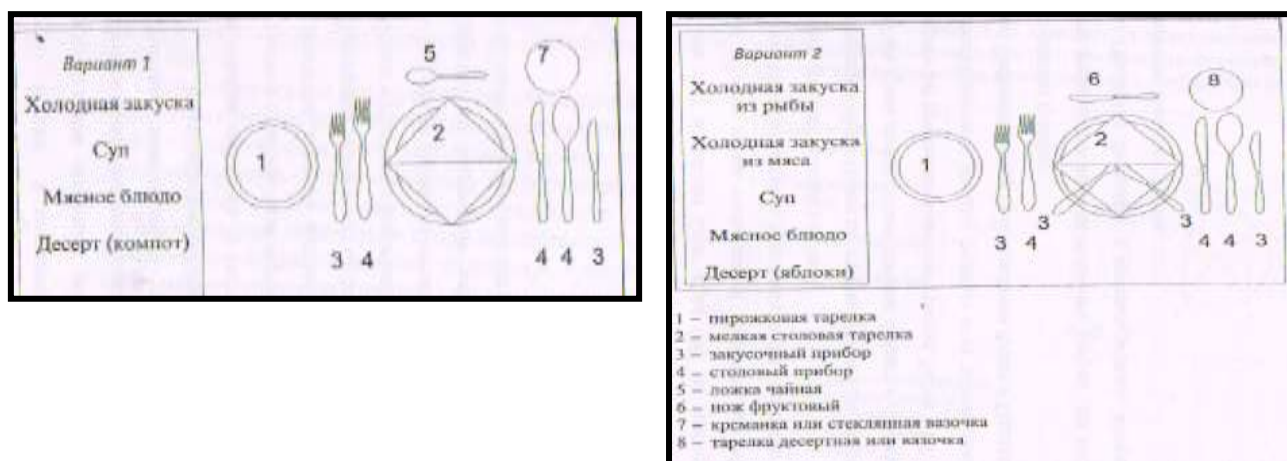
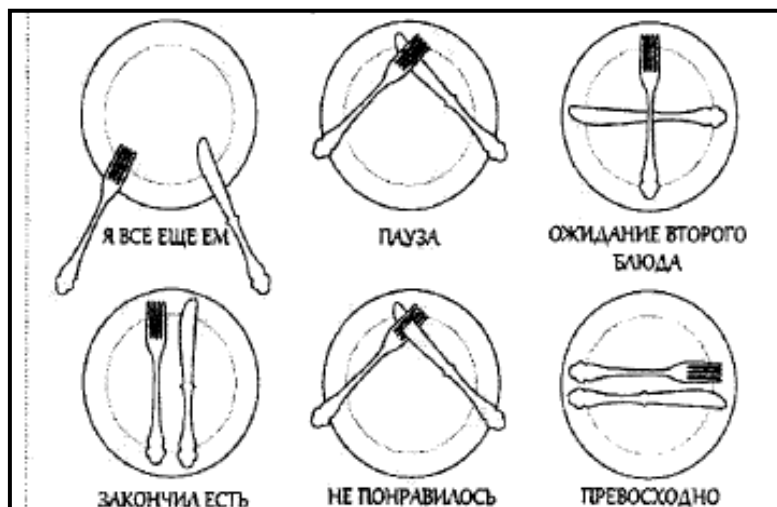


Рисунок №2. Выбор правильного положения столовых приборов на тарелке



Максимальное количество баллов за этап – 18 баллов. За каждую допущенную ошибку начисляются штрафные баллы. В случае, если команде начисляется более 9 штрафных баллов – результат команды в данном Конкурсе обнуляется. Победители определяются по наилучшим результатам. Команда, которая показала лучший результат, занимает первое место, следующий результат – второе место и т.д. При равенстве баллов, предпочтение отдается команде, затратившей на задание наименьшее количество времени. Результаты идут в общекомандный зачет.

### 6. Военно-спортивная эстафета.

В Конкурсе участвует вся команда. Конкурс состоит из двух частей: «Нормы ГТО» (выполнение спортивных нормативов) и «Военизированная эстафета» (выполнение общевоинских нормативов). Результаты конкурса идут в общекомандный зачет.

Команде при себе необходимо иметь личное снаряжение: противогаз, сумку для противогаза, медицинскую сумку с содержимым.

При отсутствии спортивной одежды и спортивной сменной обуви команда не допускается к участию в Конкурсе. От участия в Конкурсе отстраняются участники с медицинскими противопоказаниями. Команда допускается к участию если требования к одежде и медицинским показаниям соблюдены **всеми участниками команды.**

#### 6.1. «Нормы ГТО».

Участие в этапе принимает вся команда. При этом команда делится на четыре группы по два человека на каждое упражнение. Этап включает в себя выполнение четырех нормативов: прыжок в длину с места (далее – Прыжок в длину), подтягивание из виса на высокой перекладине (далее – Подтягивания), подъем туловища из положения лежа на спине (далее – Подъем туловища), наклон вперед из положения стоя с прямыми ногами на гимнастической скамье (далее – Наклоны вперед).

6.1.1. Прыжок в длину с места выполняется 2 участниками команды.

Первый прыжок пробный, второй – зачетный. При оценивании учитывается длина и техника выполнения прыжка: отталкивание двумя ногами не заступая за линию старта и приземление двумя ногами в зону приземления.

Суммируется общая дальность прыжков 2 участников команды.

6.1.2. В Подтягивании участвуют 2 члена команды. При Подтягивании учитывается количество правильных подтягиваний за 1 минуту. Подтягивания выполняются следующим образом: участник держится за перекладину хватом сверху (прямым хватом), при этом кисти рук расположены на ширине плеч. Ноги могут быть согнуты, туловище выпрямлено. Ступни должны быть сведены вместе, а ноги при этом не касаются пола.

В зачет идет повторение, при котором участник заносит подбородок выше перекладины и фиксирует данное положение на 0,5 секунды.

Учитывается общее количество правильно выполненных повторений, произведенных 2 участниками.

6.1.3. В Подъеме туловища участвуют 2 члена команды. Подъем туловища осуществляется из исходного положения: участник лежит на спине на гимнастическом мате, руки за головой, пальцы сцеплены в «замок», ноги согнуты в коленях под прямым углом, ступни прижаты партнером к полу. Участник выполняет максимальное количество подъемов туловища за 30 секунд, касаясь локтями бедер (коленей), с последующим возвратом в исходное положение. В зачет идет повторение, при котором участник при подъеме касается локтями бедер, при возврате касается лопатками гимнастического мата. При этом руки участника сомкнуты за головой в замок. Во время упражнения таз участника не смещается.

Учитывается общее количество правильно выполненных повторений, произведенных 2 участниками.

6.1.4. Наклоны вперед осуществляются 2 членами команды. Исходное положение: участник стоит на гимнастической скамье, ноги выпрямлены в коленях, ступни ног расположены параллельно на ширине 10 - 15 см. Количество наклонов – 2 пробных, 1 – зачетный. Участнику необходимо наклониться и зафиксировать результат на 2 секунды. Величина гибкости измеряется в сантиметрах. Результат фиксируется по кончикам пальцев. Результат учитывается в случае если ноги участника в момент упражнения не согнуты в коленях, а пальцы рук зафиксированы в нижней точке наклона в течение 2 секунд.

Суммируется сумма общей величины гибкости 2 участников.

## **6.2. «Военизированная эстафета».**

После завершения выполнения спортивных нормативов, команда выстраивается перед судьей и рапортует о готовности к прохождению военизированной эстафеты.

В рамках «военизированной эстафеты» организуется 5 соревновательных станций.

Выполнение нормативов начинается после передачи эстафеты. Участники команд распределяются между станциями по усмотрению руководителя команды.

Сигналом к старту военизированной эстафеты является команда судьи «На старт! Внимание! Марш!», после которой на секундомере фиксируется время старта. Завершение военизированной эстафеты фиксируется по рапорту капитана команды о завершении выполнении этапа. В рамках военизированной эстафеты учитывается общее время, затраченное командами, между командой судьи к началу эстафеты и рапортом о выполнении этапа. Форма рапорта о выполнении эстафеты: *«Товарищ судья, команда (название команды) военизированную эстафету завершила. Капитан команды (имя и фамилия капитана команды)».*

Станция № 1. «Переноска боеприпасов». Двое участников команды берут в руки ящик для переноски боеприпасов с укомплектованными макетами противопехотных мин и переносят его из точки «А» в точку «Б». Задача участников перенести боекомплект максимально быстро и без остановок.

Станция № 2. «Сборка-разборка автомата». Участвуют два человека от команды. Задача участников на скорость осуществить сборку-разборку массогабаритного макета автомата АК-74. Оценивается скорость, правильность и последовательность выполнения задания.

Станция № 3. «Переползание по-пластунски». Участвуют два человека от команды. Задача участников переползти под условным заграждением из точки «А» в точку «Б» и не задеть условное заграждение. Оценивается правильность и скорость переползания.

Станция № 4. «Химическая угроза». Участвуют два человека от команды. После передачи эстафеты участникам необходимо надеть и снять общевойсковой защитный комплект и противогаз. Оценивается правильность, скорость и последовательность действий.

После завершения выполнения четырех станций все участники остаются на своих местах. По команде судьи все участники этапа в беге перемещаются на Станцию № 5.

Станция № 5 «Оказание доврачебной помощи раненому, переноска раненого». Участвует вся команда. Этап включает оказание доврачебной помощи условно пострадавшему, перенос раненого на носилках из точки «А» в точку «Б» и обратно (огороженный участок с расставленными фишками «минами»), (участвует вся команда, пострадавший выбирается судьей). Виды травм – закрытые переломы конечностей. Оценивается слаженность работы команды, правильность действий и скорость оказания доврачебной помощи.

## **7. Конкурс «Огневой рубеж».**

Участвует вся команда. Этап состоит из двух частей:

- выполнение стрельб из воздушной винтовки по условной цели (далее – Стрельба);
- снаряжение магазина патронами (далее – Снаряжение магазина).

7.1. В Стрельбах участвует отделение «стрелков» в количестве 4-х человек. Стрельба индивидуальная из пневматической винтовки из положения «лежа» по «условной цели». Количество выстрелов: 2 пробных, 3 зачетных. Дистанция – 10 метров.

Оценивается точность стрельбы (количество набранных баллов за

попадание в мишень).

7.2. Снаряжение магазина осуществляется 4 членами команды. Патроны рассыпью. По команде судьи участник приступает к снаряжению магазина патронами. Время останавливается, как только участник сообщит о завершении задания.

Результаты конкурса идут в личный и общекомандный зачет.

### **8. Конкурс «Кадетский бал».**

**Участие в Конкурсе не входит в обязательную программу Слета. Участие в Конкурсе отмечается в заявке.**


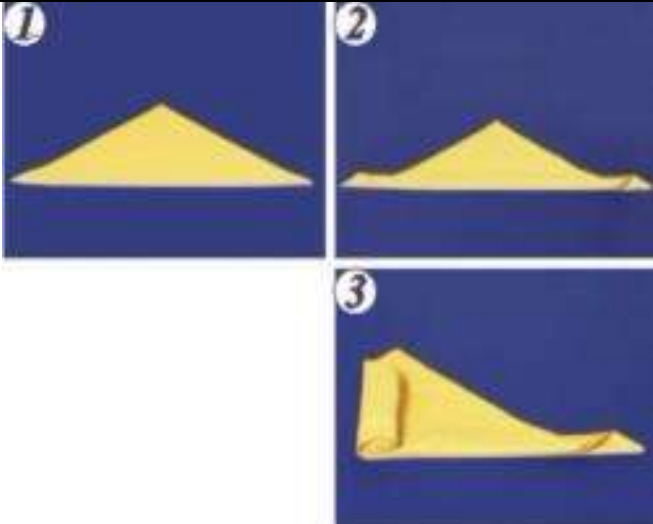


Команды представляют танцевальный номер по одному из 6 видов танца: Вальс, Полонез, Самба, Ча-ча-ча, Румба, Джайв.

Командой исполняется только один вид танца. Вид танца определяется самими Командами. Команды могут выбрать как парный, так и сольный вид танца. В случае, если команда выбирает парный вид танца, необходимо предусмотреть наличие участников обоих полов.


Победу в Конкурсе одерживают команды, которые наберут наибольшую сумму баллов. Жюри оценивает сценическую культуру, хореографию, костюм. Более подробную информацию о критериях оценки танцевальных номеров можно получить на Едином федеральном информационном портале о танцевальном спорте в Российской Федерации <https://rdsu.info/docs/pravila-sorevnovanij.html>.

Приложение № 6  
к Положению о проведении  
областного слета  
кадетских классов Мурманской  
области

**Схема правильного выполнения Задания №2 на конкурсе  
«Свод строгих правил этикета или законы поведения в обществе»**


<p><b>1. Колонна</b></p> 	
<ol style="list-style-type: none"> <li>1. Исходная форма: салфетка сложена по диагонали.</li> <li>2. Основание отогните вверх, потом назад примерно на 2-3 см.</li> <li>3. Начиная слева, скатайте салфетку в трубочку. Остающийся край заложите в нижний отогнутый край салфетки.</li> </ol>	
<p><b>2. Шапка с отверстием</b></p> 	
<ol style="list-style-type: none"> <li>1. Исходная форма: салфетка сложена изнаночной стороной внутрь (сгиб слева).</li> <li>2. Сложите салфетку пополам еще раз, чтобы получился квадрат (сгиб внизу).</li> <li>3. Левый нижний угол заверните, оставляя 2-3 см до вершины.</li> <li>4. Боковые углы загните вовнутрь и закрепите друг в друге.</li> <li>5. Поставьте салфетку вертикально, чтобы получилась «шапка» с откидным воротом, одну из верхних вершин загните вниз.</li> </ol>	



**3. Шатер**


1. Исходная форма: салфетка сложена по горизонтали пополам (сгиб вверху).
2. Сложите салфетку треугольником (левый нижний угол совместите с правым нижним углом).
3. Правый угол полученного треугольника переложите влево.
4. Повторите действия п.2, после чего нижний правый угол переложите влево.
5. Правую половинку треугольника загните влево и поставьте салфетку так, чтобы не морщились края.

**4. Сумочка**



1. Исходная форма: салфетка сложена пополам по вертикали (сгиб справа).
2. Сложите ещё раз пополам снизу вверх.
3. Два слоя верхнего левого угла загните к центру.
4. Загните к центру правый верхний угол.
5. Получившийся треугольник отогните вниз по линии чуть ниже середины.
6. Правый и левый верхние углы загните к середине.
7. Получившийся треугольник отогните вниз на первый треугольник.

### 5. Ярусные углы



1. Исходная форма: салфетка сложена вчетверо.
2. Отогните первый слой ткани салфетки по диагонали так, чтобы угол оказался в левой точке. Второй слой отогните так, чтобы второй угол оказался на расстоянии 1 дюйм (2,5 см) от первого.
3. Повторите вышеописанное с третьим и четвертым слоями ткани так, чтобы все углы отстояли друг от друга на 1 дюйм (2,5 см).
4. Загните стороны вниз и кладите салфетку на стол.

Приложение № 7  
к Положению о проведении  
областного слета  
кадетских классов Мурманской  
области

**Личное и командное снаряжение участников областного слета  
кадетских классов Мурманской области**

**1. Личное снаряжение.**

1.1. Полевая форма. Головной убор (в случае, если полевая форма используется на торжественном построении), куртка/костюм/китель и др. с нашивкой (наклейкой) эмблемы команды, обувь спортивная (в случае, если полевая форма используется в военно-спортивной эстафете), обувь классическая обувь (для торжественного построения), классические или форменные брюки.

1.2. Парадная форма. Головной убор, куртка/костюм/китель и др. с нашивкой (наклейкой) эмблемы команды, классическая обувь (ботинки, сапоги), брюки. Допускается использование перчаток и дополнительных знаков отличия.

1.3. Спортивная форма. Спортивная обувь, шорты или спортивные штаны, спортивная майка/футболка.

1.4. Противогаз.

1.5. Сумка для противогаза.

**2. Командное снаряжение.**

2.1. Медицинская сумка. Жгут – 2 шт.; марлевые бинты – 5 уп., шины (короткие и длинные) – 3 – 4 шт.

2.2. Знамя.