
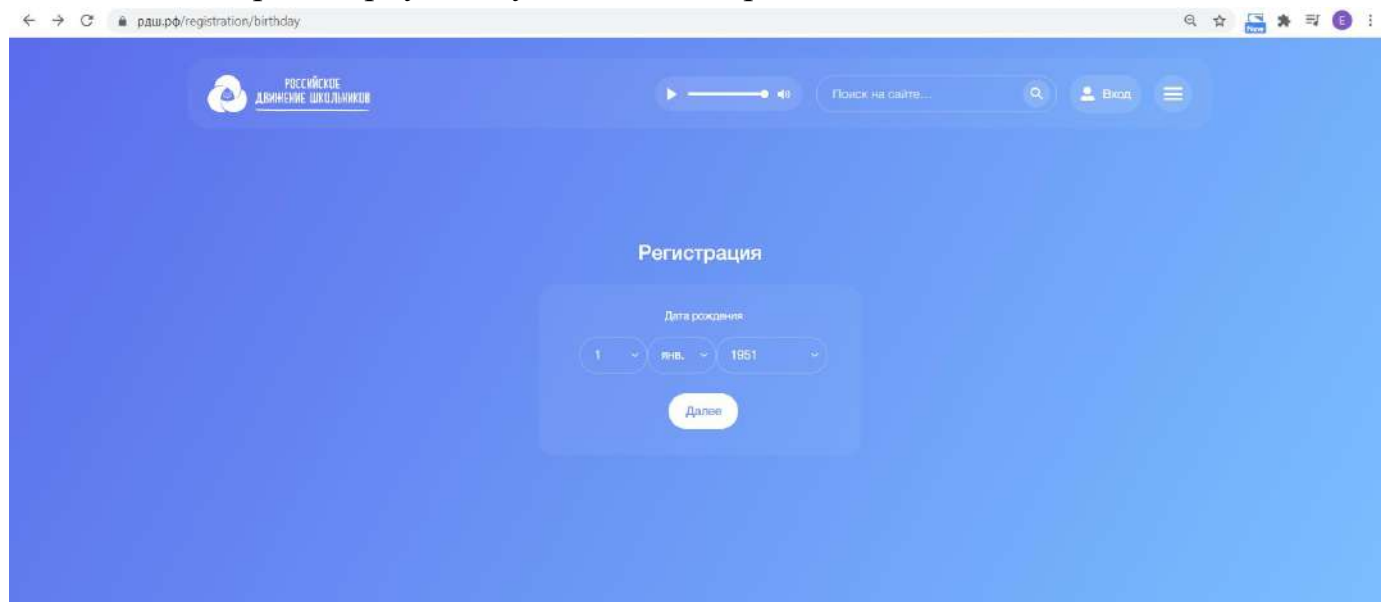


Регистрация школ на сайте рдш.рф

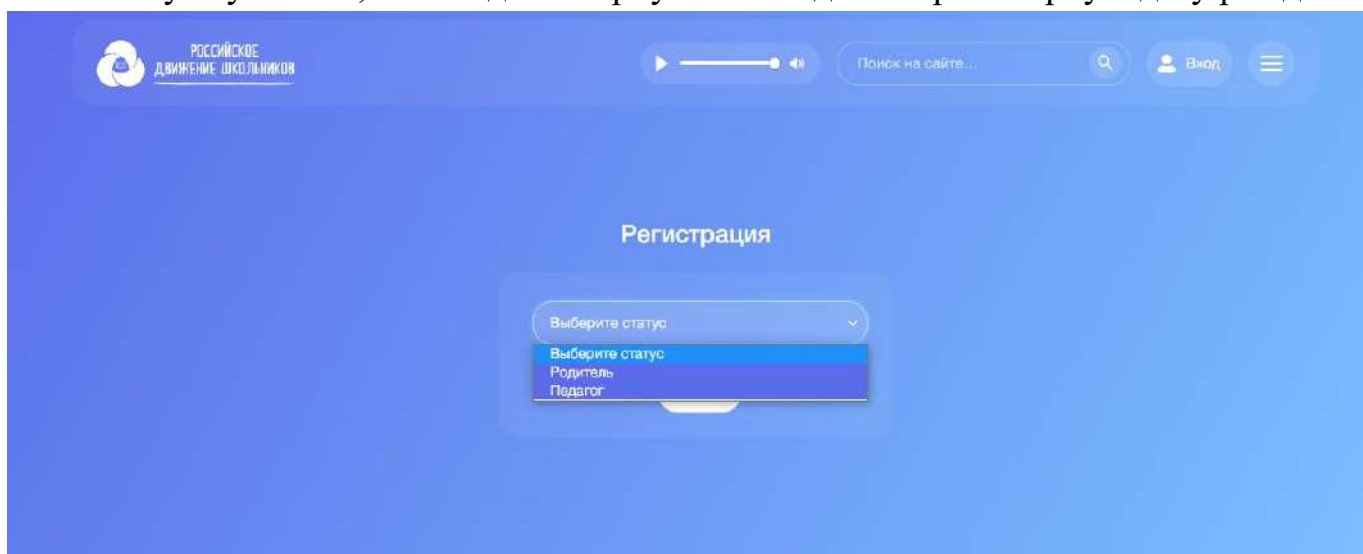
Для начала, необходимо зарегистрироваться в системе в статусе «Педагог». Для этого необходимо в верхней правой части экрана подвести курсор мышки к иконке и нажать «Регистрация».



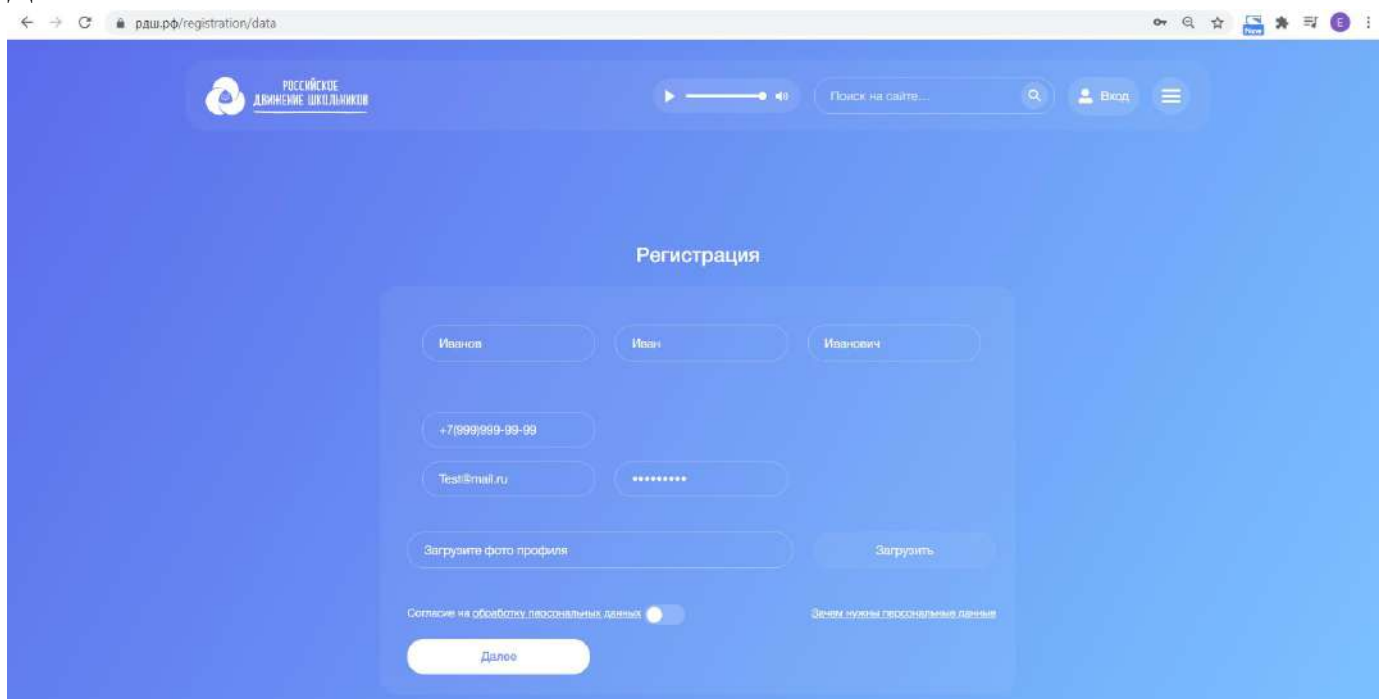
После этого выбрать верную дату, месяц и год рождения, нажать «Далее»



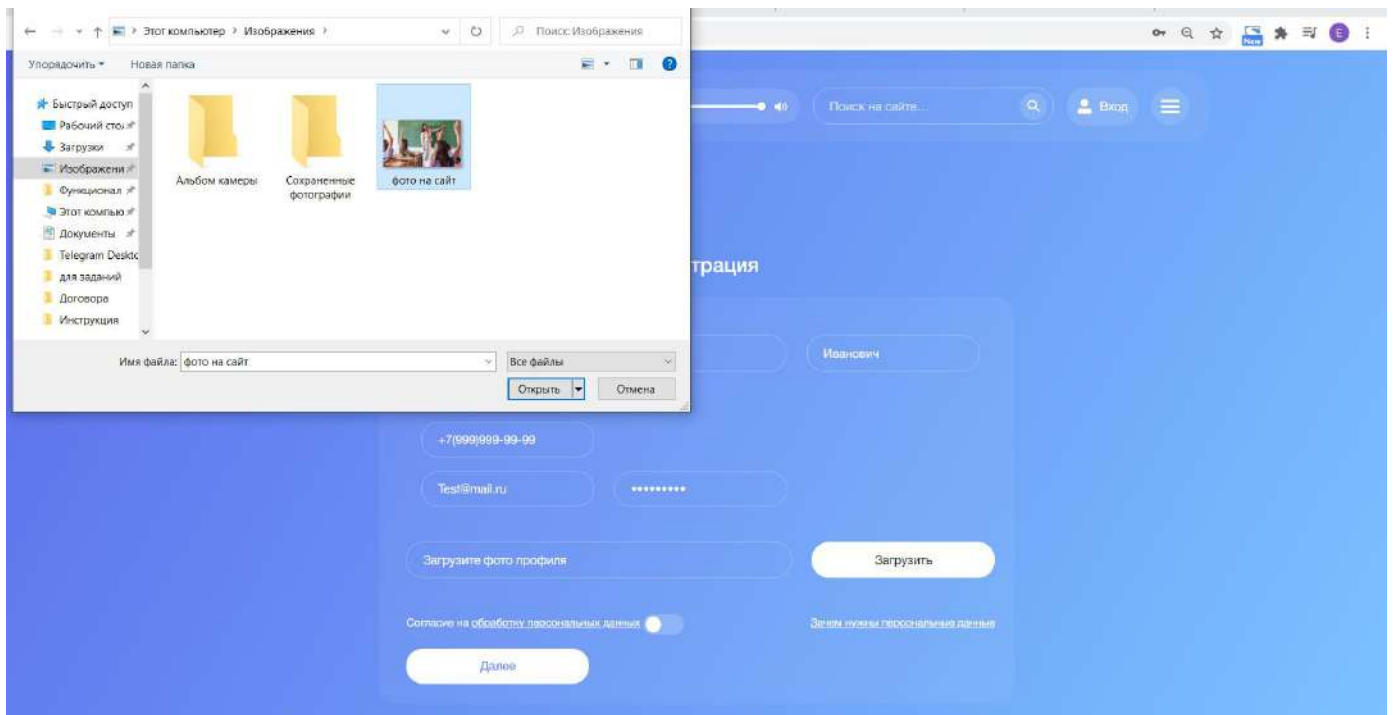
Выбрать статус из раскрывающегося списка и нажать «Далее». (Если у Вас выпадает только статус «ученик», необходимо вернуться назад и выбрать верную дату рождения).



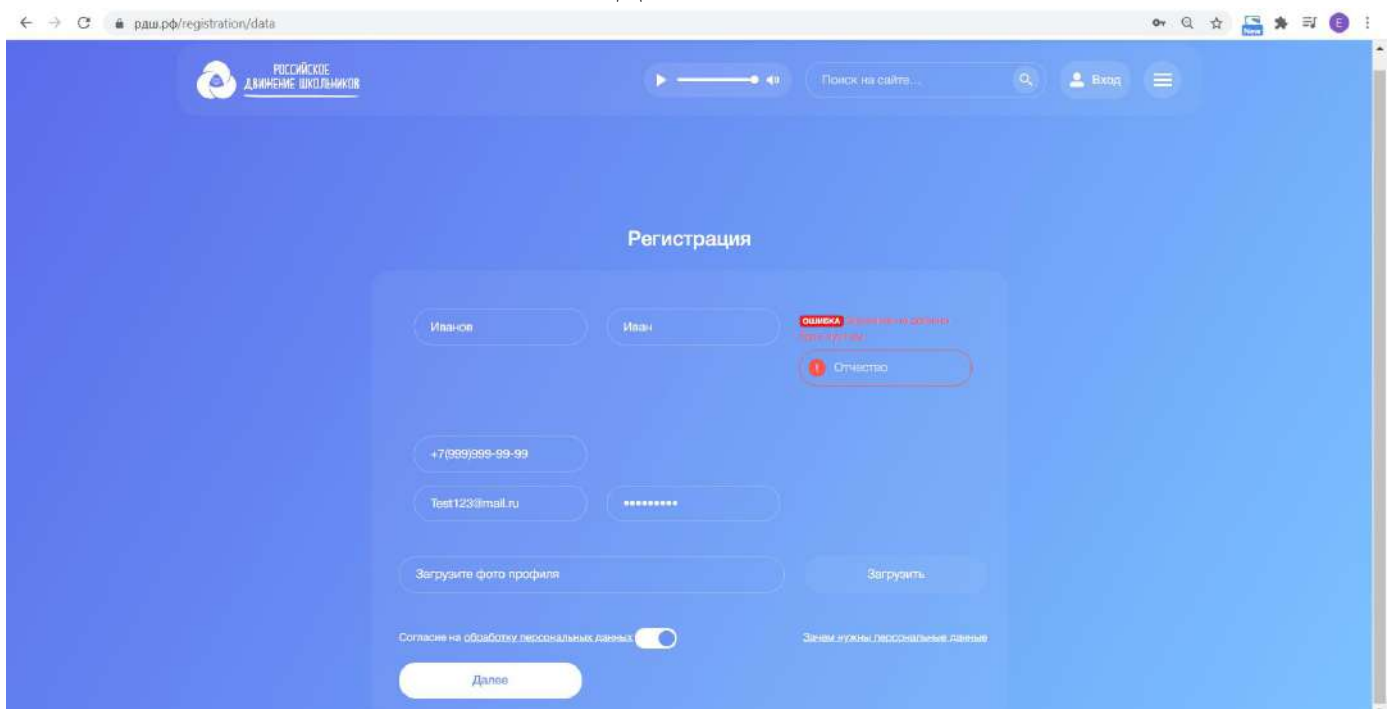
Далее Вам откроется форма регистрации, необходимо заполнить все поля и нажать «Далее».



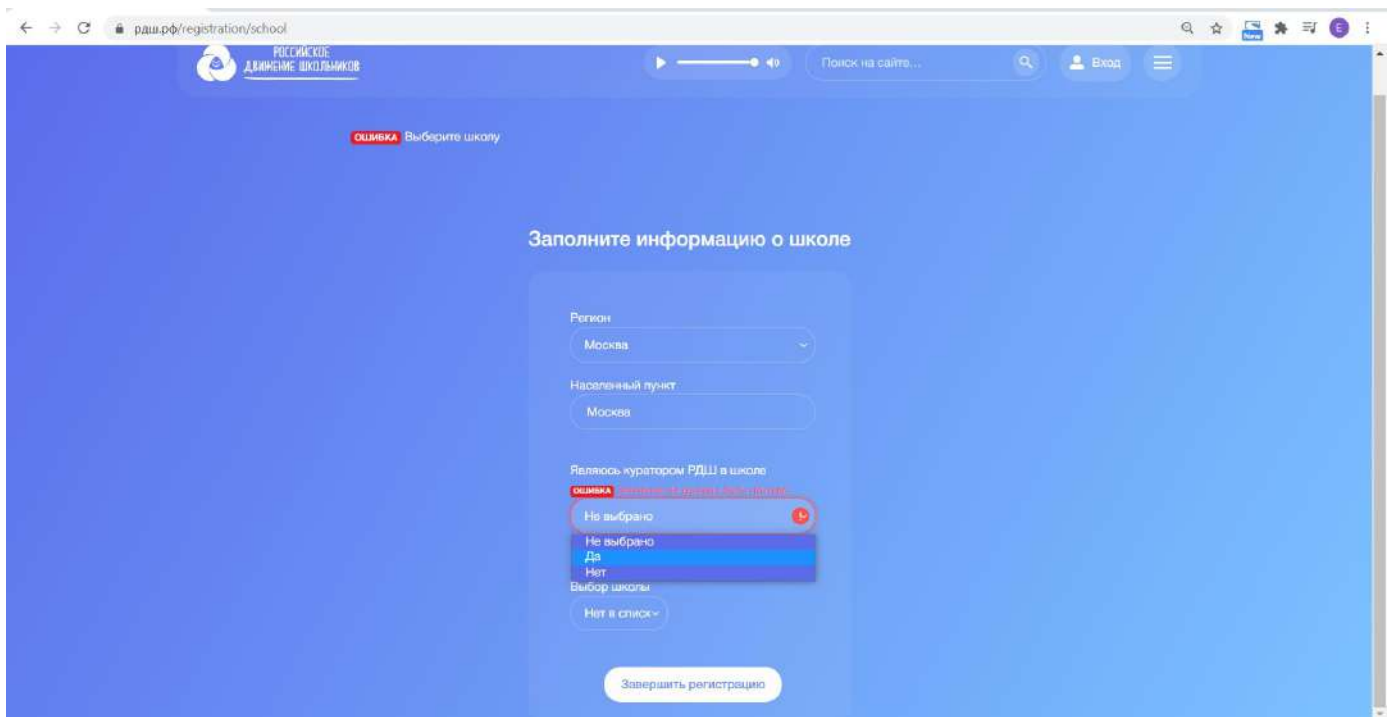
Для загрузки фото, необходимо нажать «Загрузить», выбрать файл в формате jpg на вашем компьютере и нажать «Открыть».



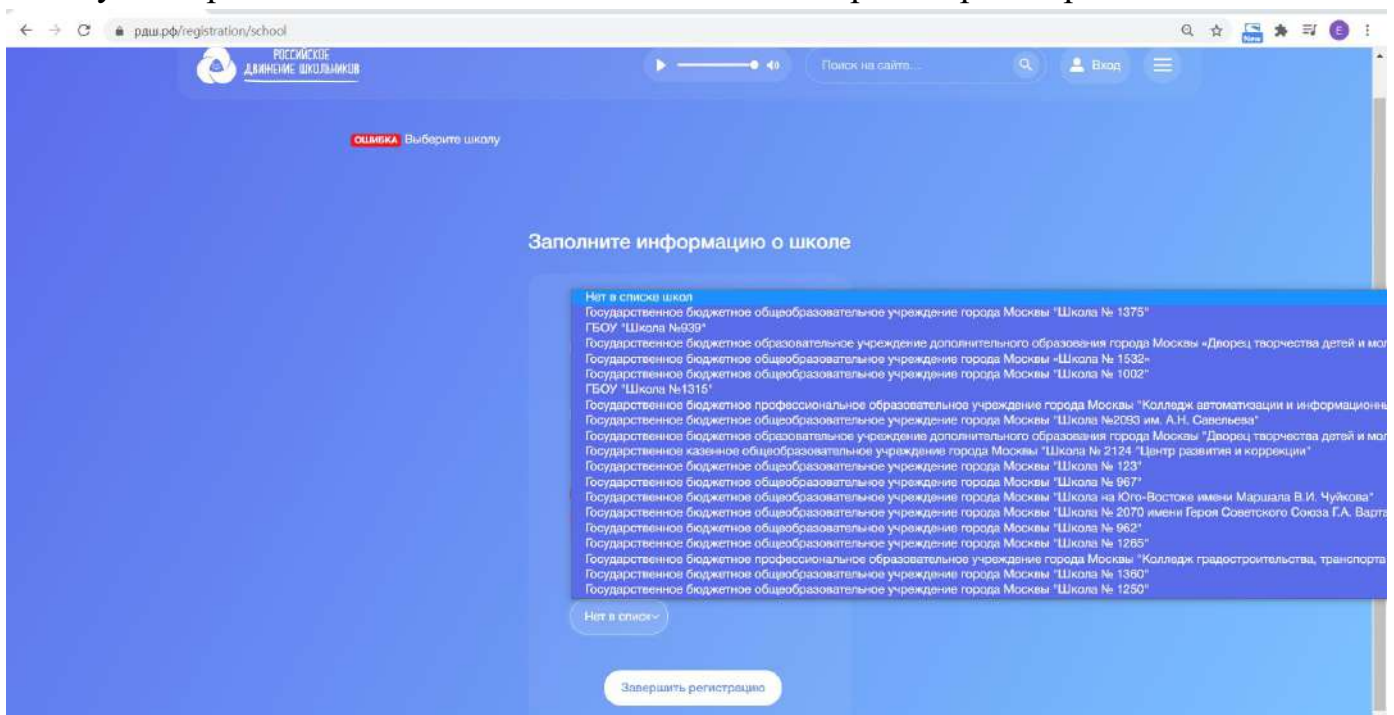
Если Вы забыли заполнить одно из полей, то система укажет Вам на это поле. Необходимо заполнить его и нажать «Далее».



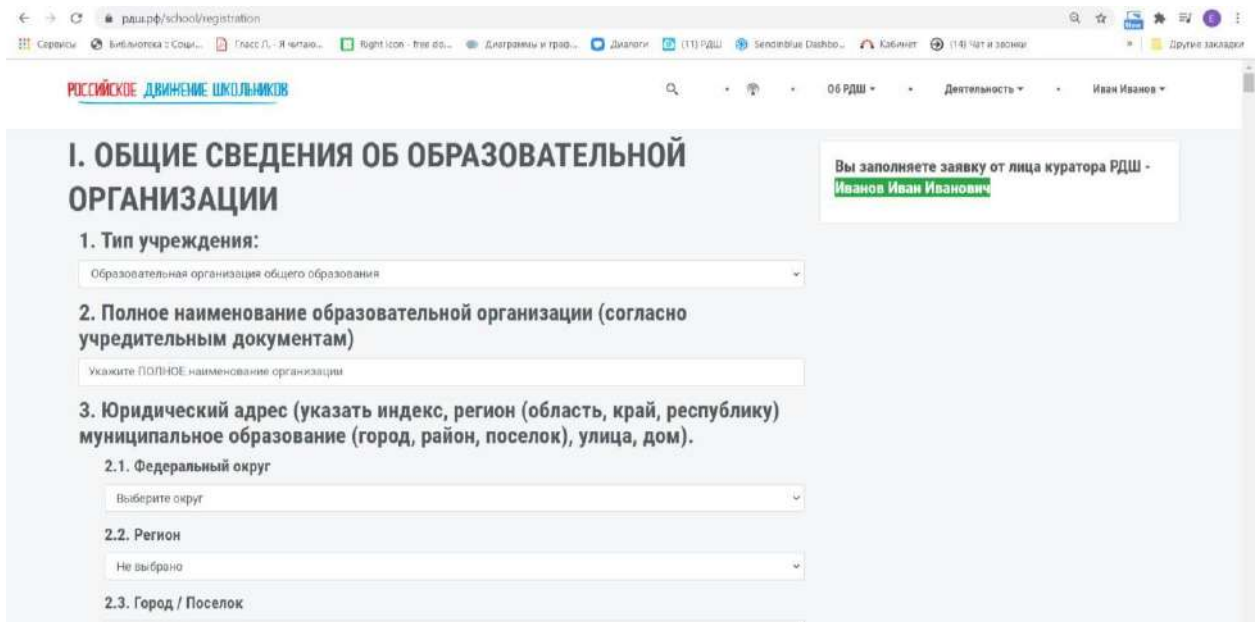
Откроется форма информации о школе, необходимо заполнить все поля. В нашей системе педагог, который создает школу на сайте рдш.рф, называется куратор. После заполнения всех полей нажмите «Далее».



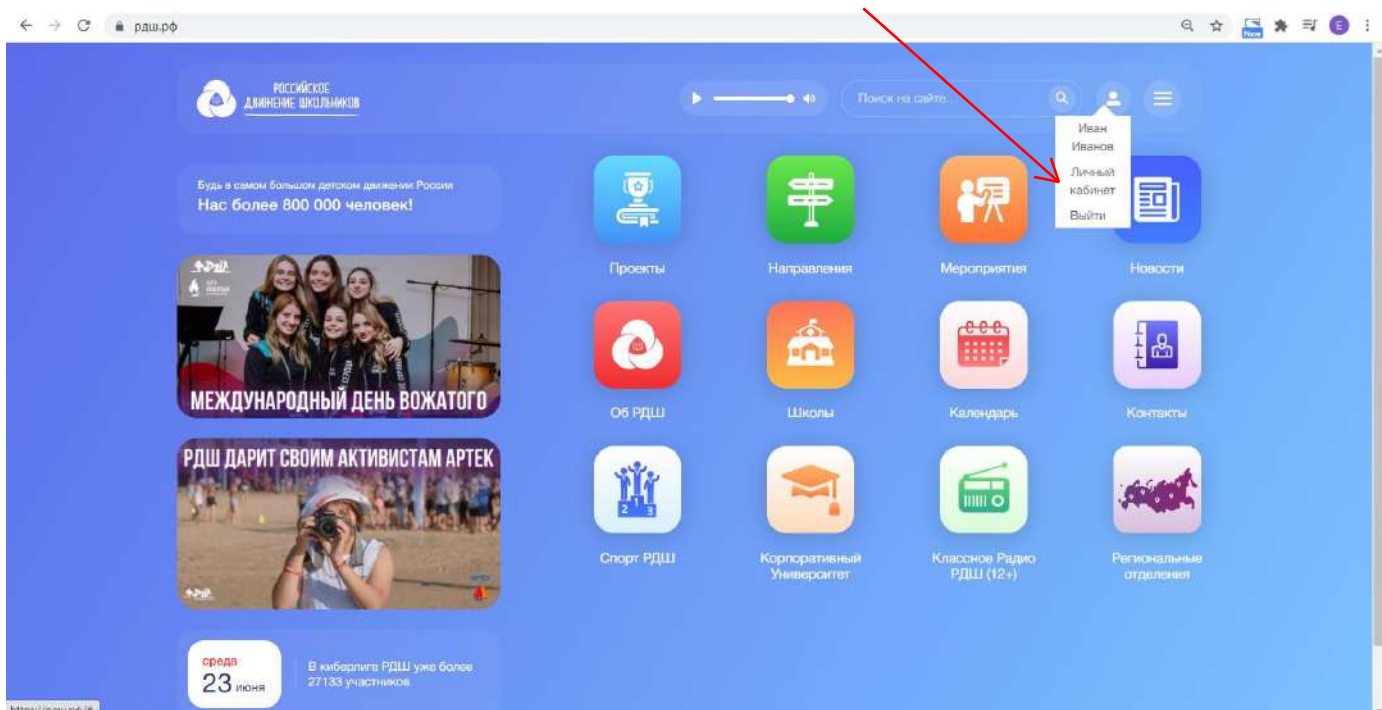
Поскольку вашей школы еще нет на сайте рдш.рф, потому что вы должны завести ее в систему выбираем «Нет в списке школ» и далее «Завершить регистрацию».



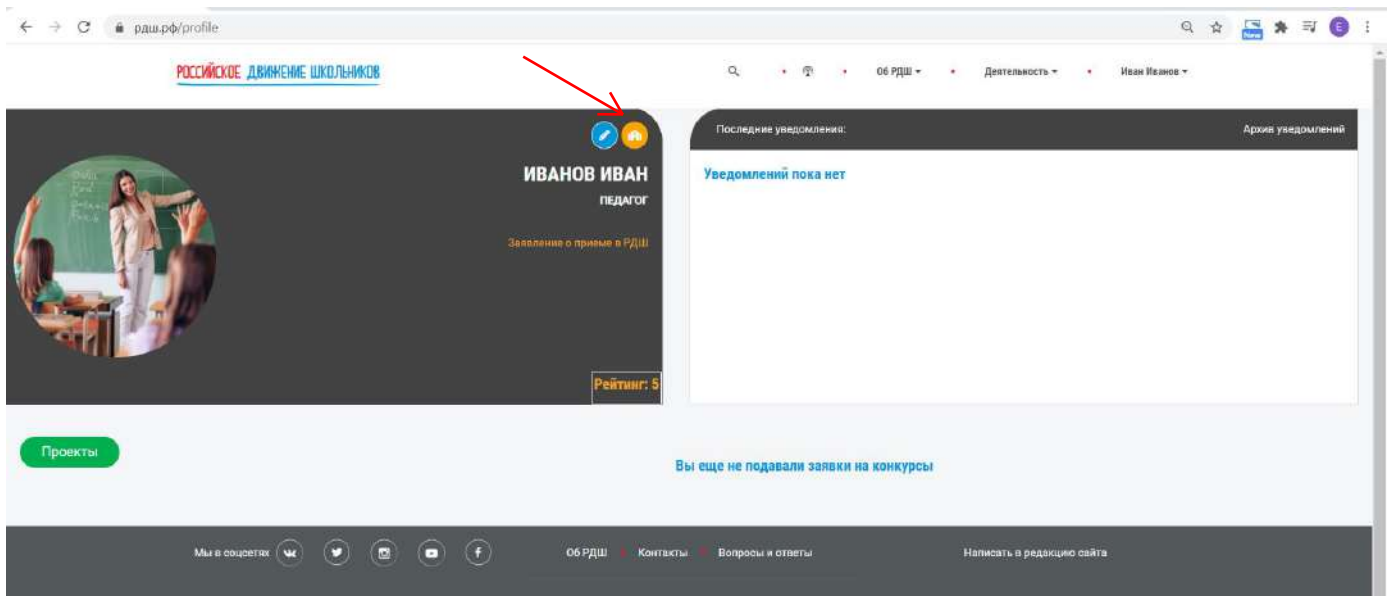
У вас должна открыться анкета заполнения школы.



Если же вы нажали «нет» на вопрос «Являюсь ли куратором РДШ в школе?», а в итоге, являетесь куратором школы, необходимо зайти в личный кабинет пользователя, он находится вверху справа при наведении курсора на иконку.



Для того, чтобы создать школу, нажмите на «оранжевый домик».



Region: город Москва

Municipal district: Северный

School selection: Нет в списке школ

Available schools list:

- Нет в списке школ
- Автономная некоммерческая общеобразовательная организация Православная классическая гимназия во имя иконы Божией Матери Знамение в Ховрине
- Автономная некоммерческая организация Общеобразовательная школа Благотворительный образовательный центр Месивга Люблин
- ГБУ средняя общеобразовательная школа с дополнительным образованием г. Москвы Класс-центр

Region: город Москва

Municipal district: Северный

School selection: Государственное бюджетное образовательное учреждени...

Button: Редактировать данные школы

I. ОБЩИЕ СВЕДЕНИЯ ОБ ОБРАЗОВАТЕЛЬНОЙ ОРГАНИЗАЦИИ

Вы заполняете заявку от лица куратора РДШ - **Иванов Иван Иванович**

1. Тип учреждения:
Образовательная организация общего образования
2. Полное наименование образовательной организации (согласно учредительным документам)
Укажите ПОВНОЕ наименование организации
3. Юридический адрес (указать индекс, регион (область, край, республику) муниципальное образование (город, район, поселок), улица, дом).
 - 2.1. Федеральный округ
Выберите округ
 - 2.2. Регион
Не выбрано
 - 2.3. Город / Поселок

Форма достаточно объемна и ее необходимо заполнить полностью (все поля). Рекомендуем заполнять ее сначала только там, где Вы уверены в данных, где не уверены, можно поставить «-» (прочерк), а потом, после сохранения данных, вернуться к анкете и изменить данные.

образовательная организация для работы актива гдш:

Имеется
 Не имеется

10. В каких мероприятиях и проектах РДШ (федеральных/региональных) образовательная организация приняла участие за 2019/2020 учебный год?

—

11. В каких мероприятиях и проектах РДШ (федеральных/региональных) образовательная организация стала победителем/призером за 2019/2020 учебный год?

—

12. Есть ли в образовательной организации родительское сообщество, которое заинтересовано в развитии РДШ и готово оказать организационную поддержку?

Да
 Нет

13. Как родительское сообщество узнаёт (получает информацию) о деятельности РДШ?

От детей
 От куратора образовательной организации
 Самостоятельно из официальных источников (сайт, группа ВКонтакте)
 Другое

В анкете есть «заполненные поля», это плейсхолдер, он служит как пример и при вводе данных в поле этот текст исчезает.

IX. КАКИЕ ПРОЕКТЫ, В ТОМ ЧИСЛЕ СОЦИАЛЬНЫЕ, РЕАЛИЗУЮТСЯ НА ТЕРРИТОРИИ ОБРАЗОВАТЕЛЬНОЙ ОРГАНИЗАЦИИ?

«Доброе каникулы», «Вместе веселее», «Физика» и др.

X. КАКИЕ ПАРТНЕРЫ ПРИВЛЕЧЕНЫ К РЕАЛИЗАЦИИ НАПРАВЛЕНИЙ ДЕЯТЕЛЬНОСТИ ВАШЕЙ ОРГАНИЗАЦИИ?

1. Федеральные партнеры (Название организации, указать профессиональную деятельность, ссылку на интернет ресурс)

—

IX. КАКИЕ ПРОЕКТЫ, В ТОМ ЧИСЛЕ СОЦИАЛЬНЫЕ, РЕАЛИЗУЮТСЯ НА ТЕРРИТОРИИ ОБРАЗОВАТЕЛЬНОЙ ОРГАНИЗАЦИИ?

«Экоренд», «Впорядке»

X. КАКИЕ ПАРТНЕРЫ ПРИВЛЕЧЕНЫ К РЕАЛИЗАЦИИ НАПРАВЛЕНИЙ ДЕЯТЕЛЬНОСТИ ВАШЕЙ ОРГАНИЗАЦИИ?

1. Федеральные партнеры (Название организации, указать профессиональную деятельность, ссылку на интернет ресурс)

—

После заполнения всех полей необходимо нажать «Сохранить»

8. На каком последнем региональном мероприятии вы были в качестве «организатора»?

9. Знаете ли вы как связаться с региональным отделением в своем субъекте?

10. Состоите ли вы в рабочих группах по реализации направлений деятельности регионального отделения РДШ в вашем субъекте?

11. Укажите ФИО ученика вашей организации, который входит в региональный детско-юношеский совет регионального отделения РДШ?

Сохранить

Если Вы заполнили все поля верно, то система вас перенаправит в личный кабинет пользователя. Если одно из полей заполнено не верно, пролистайте анкету и найдите поле, которое выделено красным.

РОССИЙСКОЕ ДВИЖЕНИЕ ШКОЛЬНИКОВ

ИВАНОВ ИВАН
ПЕДАГОГ

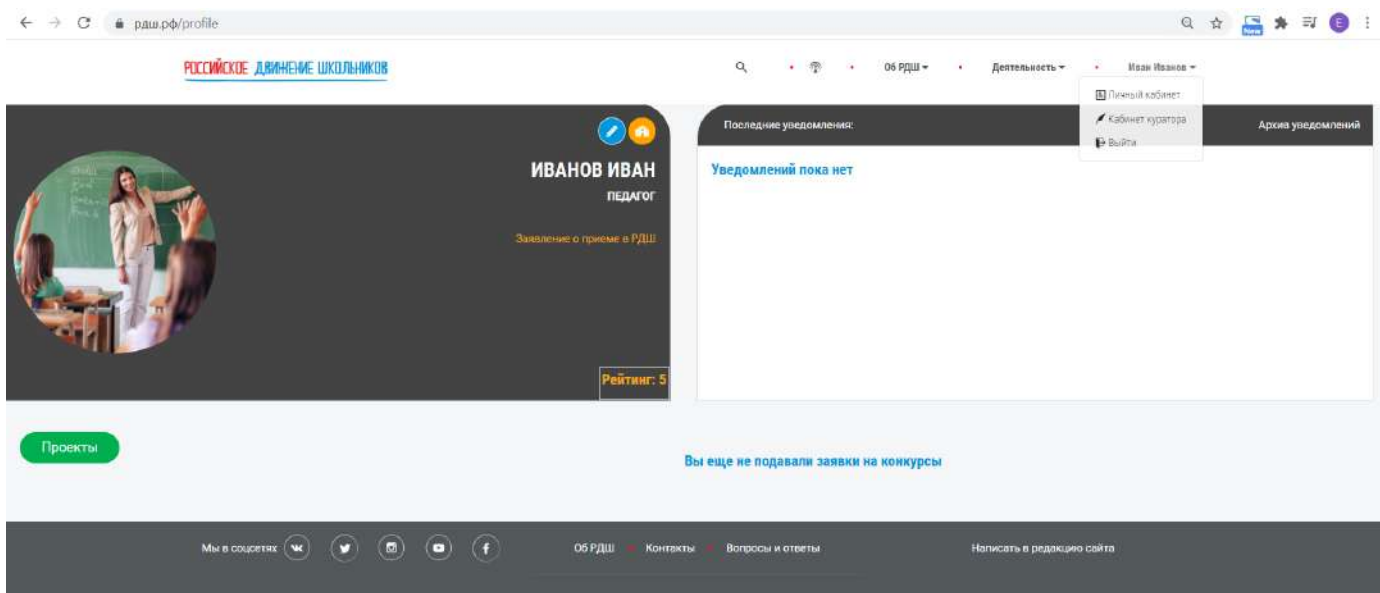
Заявление о приеме в РДШ

Рейтинг: 5

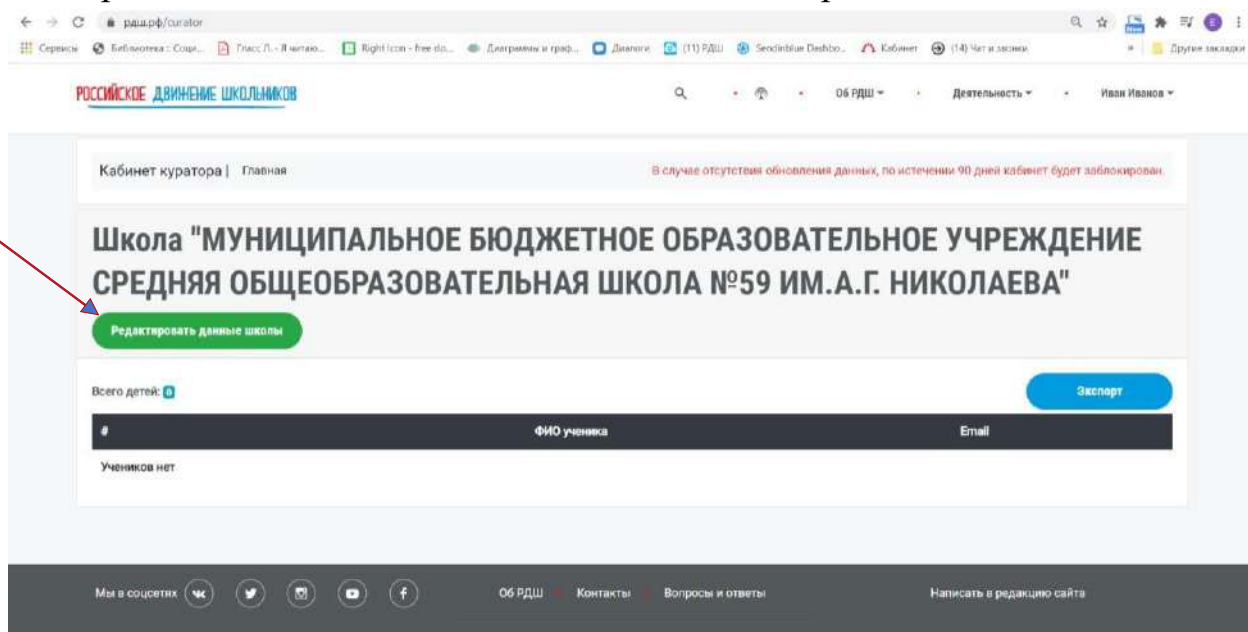
Проекты

Вы еще не подавали заявки на конкурсы

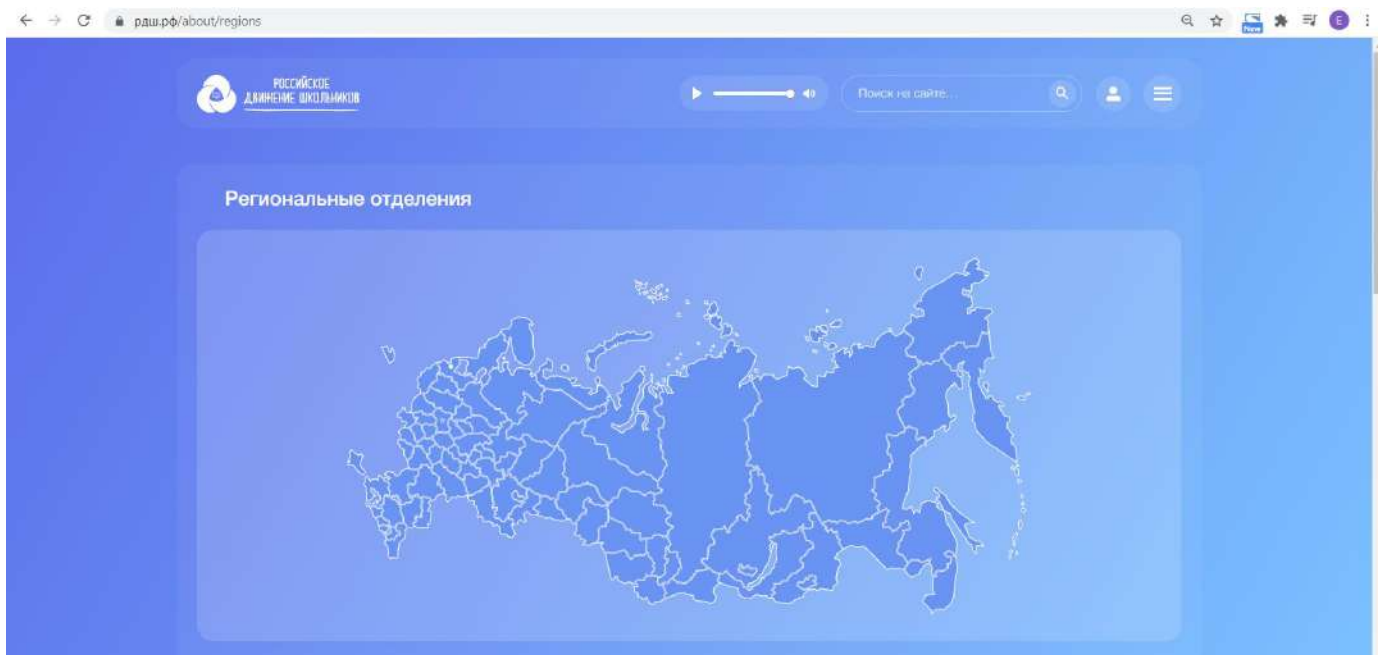
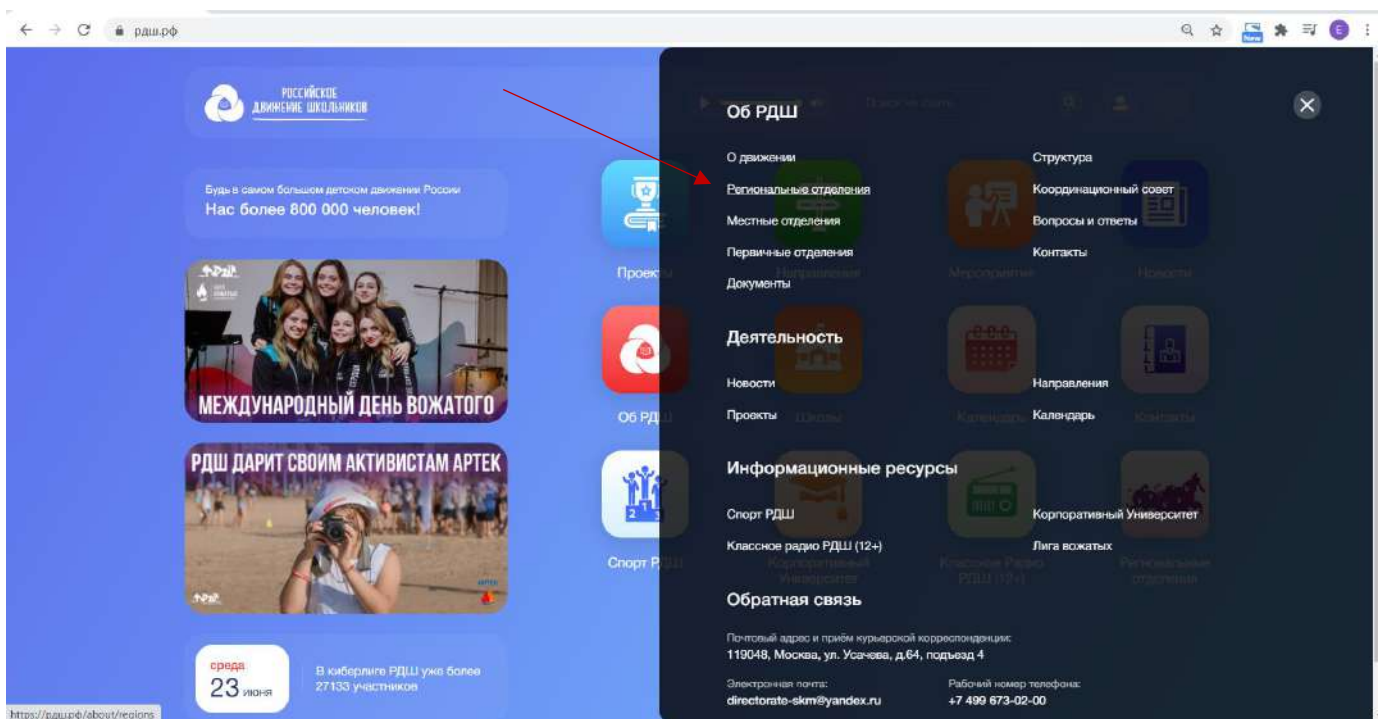
Для того, чтобы отредактировать данные, необходимо подвести курсор к ФИ вверху экрана, справа и выбрать «Кабинет куратора».



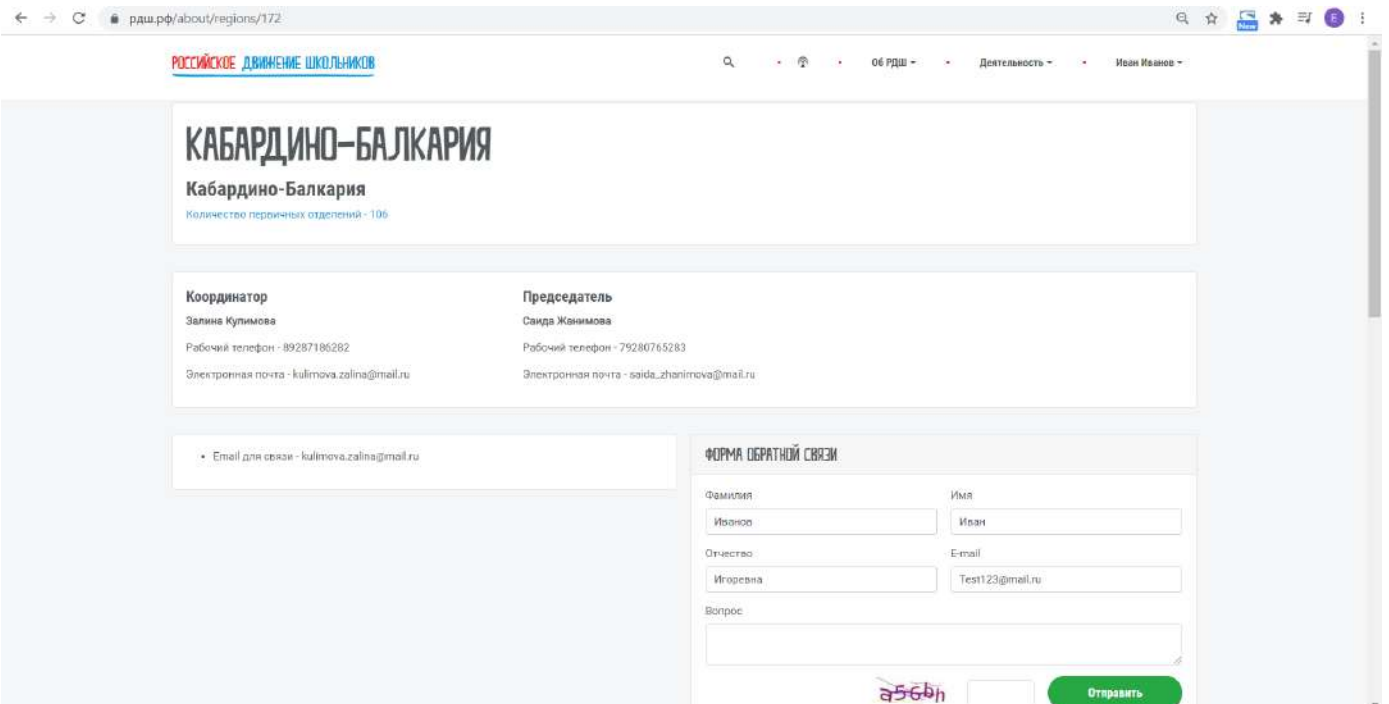
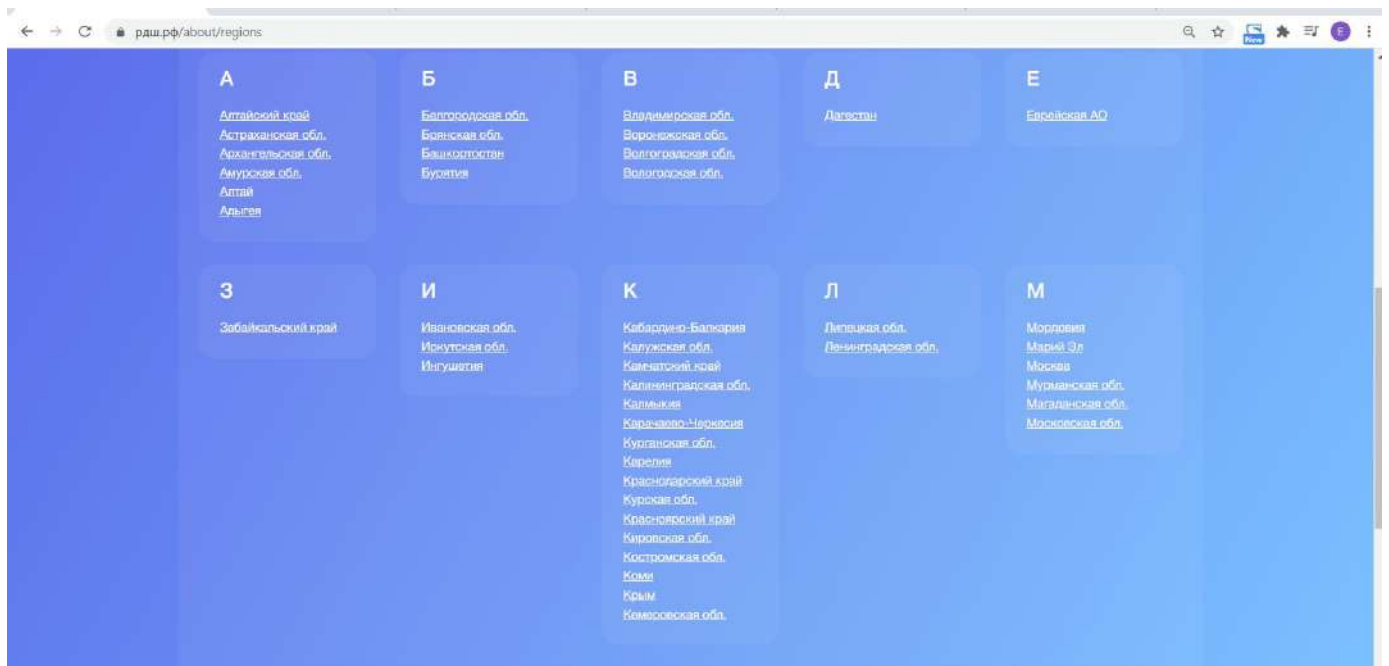
Чтобы отредактировать данные, необходимо нажать «Редактировать данные школы»



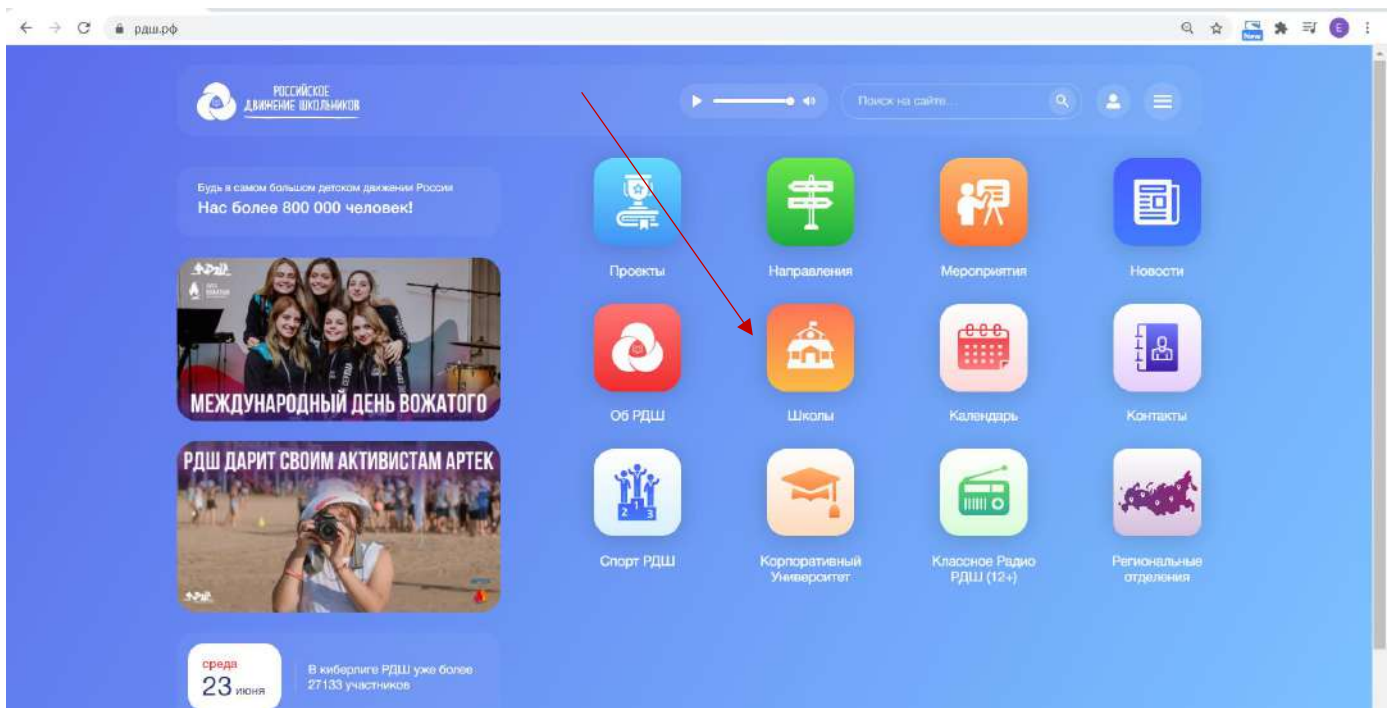
После того, как Вы заполнили анкету школы на сайте rds.rf, необходимо, чтобы ее подтвердил в административном интерфейсе региональный координатор, только после этого она появится в списке школ для пользователей. Контакты регионального координатора можно найти в разделе «Об РДШ», «Региональные отделения».



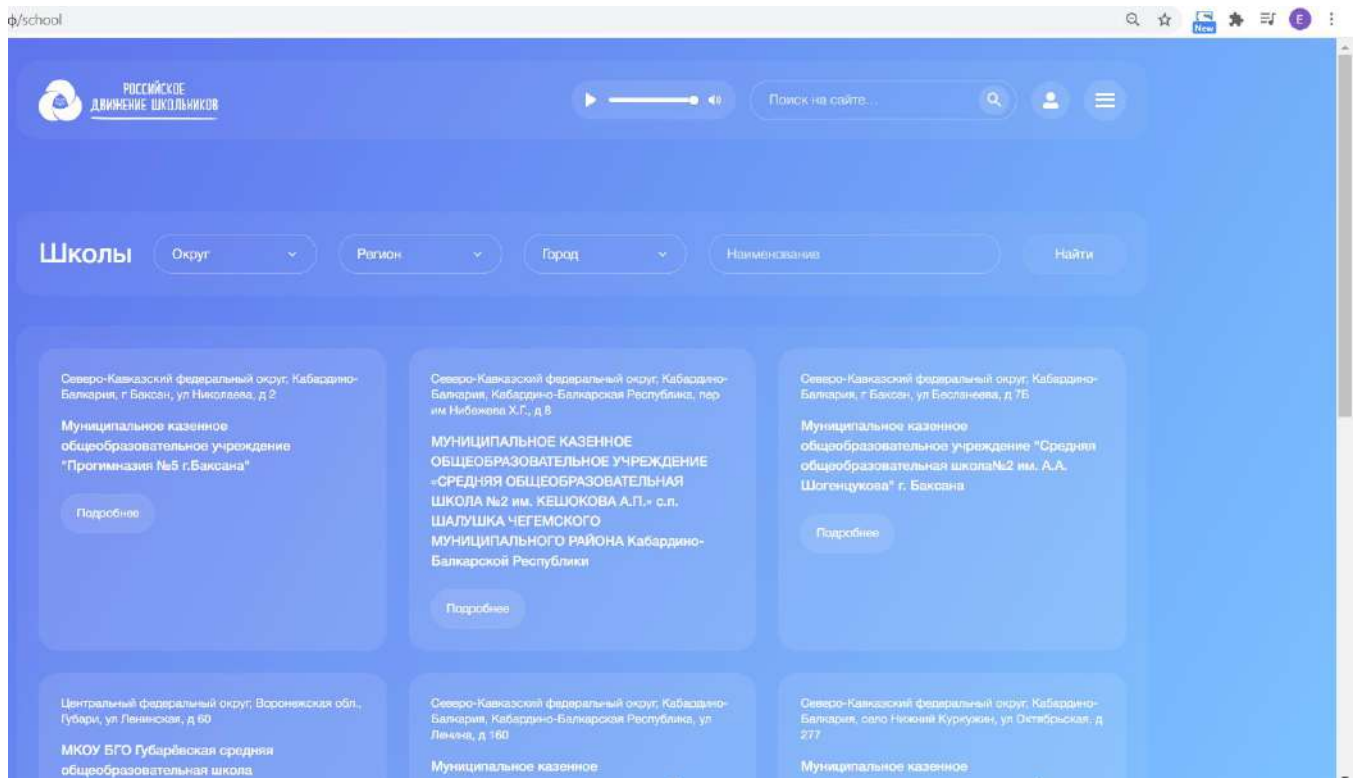
Далее прокрутить страницу вниз и из списка выбрать необходимый вам регион и нажать на его название.

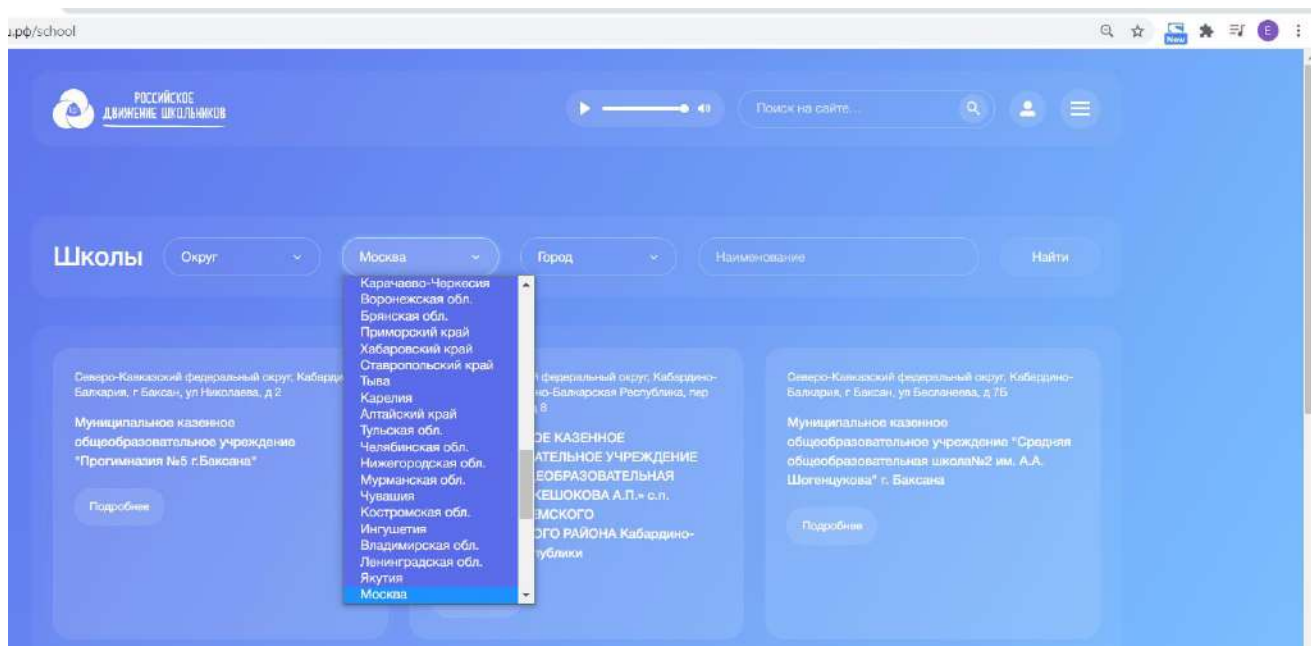


Посмотреть, появилась ли школа в списке школ для пользователей, можно в разделе «Школы». Для этого необходимо на главной странице нажать на раздел «Школы».

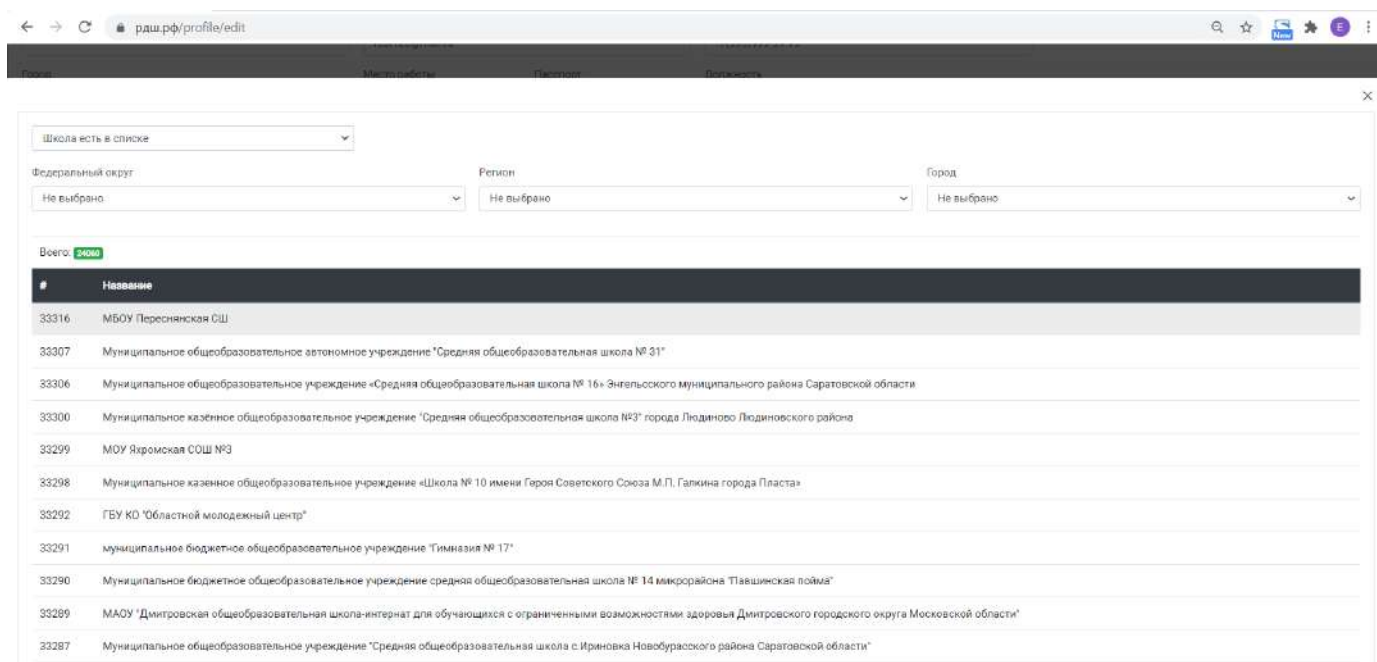


Можно найти школу, используя поиск по названию или региону, если ее подтвердил региональный координатор, нажимаете «Поиск».





Только после того, как школа подтверждена региональным координатором, она появляется для выбора в списке школ у пользователей при регистрации и в личном кабинете.



Каждый пользователь, который выбрал вашу школу при регистрации или в личном кабинете появляется в кабинете куратора.