



**Заполнение электронных форм
мониторинга условий обеспечения доступности дополнительного
образования детей в Мурманской области
в образовательной организации**



ОО, реализующая ДОП

- сферы образования
- сферы культуры
- сферы спорта

- ✓ Программное обеспечение
- ✓ Численность обучающихся
- ✓ Кадровый состав
- ✓ Материально-техническая обеспеченность

- муниципальная
- государственная
- негосударственная, ИП

МИНИСТЕРСТВО ОБРАЗОВАНИЯ И НАУКИ МУРМАНСКОЙ ОБЛАСТИ

П Р И К А З

27.12.2021

№ 1887

Мурманск

О проведении мониторинга системы дополнительного образования детей Мурманской области

В соответствии с паспортом регионального проекта «Успех каждого ребенка» национального проекта «Образование», в рамках внедрения Целевой модели развития региональной системы дополнительного образования детей Мурманской области, с целью анализа условий обеспечения доступности дополнительного образования для детей в возрасте от 5 до 18 лет **п р и к а з ы в а ю:**

1. Отделу дополнительного образования, воспитания и оздоровления (Цимлянская И.В.) организовать проведение мониторинга условий обеспечения доступности системы дополнительного образования детей Мурманской области (далее – Мониторинг) в срок до 15.03.2022.

2. Государственному автономному учреждению дополнительного образования Мурманской области «Мурманский областной центр дополнительного образования «Лапландия» – Региональному модельному центру Мурманской области (Кулаков С.В.):

2.1. Разработать формы сбора и анализа данных для проведения Мониторинга в срок до 29.12.2021.

2.2. Обеспечить информационно-методическое сопровождение проведения Мониторинга в период с 10.01.2022 по 15.02.2022.

2.3. Обеспечить направление в адрес муниципальных органов, осуществляющих управление в сфере образования, данных о государственных и некоммерческих организациях, реализующих дополнительные общеобразовательные программы на территории муниципального образования в срок до 07.02.2022.

2.4. Обеспечить представление итоговой сводной информации о результатах проведения Мониторинга в Министерство образования и науки Мурманской области в срок до 15.03.2022.

3. Рекомендовать руководителям муниципальных органов, осуществляющих управление в сфере образования:

3.1. Назначить лицо, ответственное за организацию и проведение Мониторинга в муниципальном образовании.

3.2. Организовать заполнение форм сбора и анализа данных для Мониторинга муниципальными образовательными организациями,

реализующими дополнительные общеобразовательные программы, и муниципальными органами, осуществляющими управление в сфере образования.

3.3. Организовать представление информации об итогах сбора и анализа данных в ГАУДО МО «МОЦДО «Лапландия» – Региональный модельный центр Мурманской области для обработки результатов Мониторинга в срок до 15.02.2022.

4. Руководителям государственных областных образовательных организаций, реализующих дополнительные общеобразовательные программы:

4.1. Обеспечить заполнение форм сбора и анализа данных для Мониторинга.

4.2. Обеспечить представление информации об итогах сбора и анализа данных в ГАУДО МО «МОЦДО «Лапландия» – Региональный модельный центр Мурманской области для обработки результатов Мониторинга в срок до 01.02.2022.


5. Контроль за исполнением настоящего приказа оставляю за собой.

И.о. министра

Т.М.Ларина




Навигация




Для всех организаций



Для муниципальных образовательных организаций



Для негосударственных, частных образовательных организаций



Для государственных образовательных организаций



1. Титульный лист

МУНИЦИПАЛЬНЫЙ СВОД СБОРА И АНАЛИЗА ДАННЫХ ОБ АКТУАЛЬНОМ СОСТОЯНИИ СИСТЕМЫ ДОПОЛНИТЕЛЬНОГО ОБРАЗОВАНИЯ ДЕТЕЙ

		за	<input type="text"/>	д		
Муниципальное образование:					Дата предоставления информации	Подпись
Ответственное лицо (ФИО, должность)	г. Мурманск г. Апатиты с подведомственной территорией г. Кировск с подведомственной территорией г. Мончегорск с подведомственной территорией г. Оленегорск с подведомственной территорией г. Полярные Зори с подведомственной территорией ЗАТО Александровск ЗАТО Видяево					

Выпадающий список

*Заполняется ТОЛЬКО в формате: ДД.ММ.ГГГГ



2. Сведения об организации

Общие сведения об организации	
Субъект РФ	
Муниципальное образование	
Наименование организации	
Территориальная принадлежность	
Форма собственности	Городская Сельская
Тип организации	
В том числе новые формы:	Лаборатория безопасности
	Точки роста
	Региональные центры по работе с одаренными детьми
	IT-куб
	Экостанция
	Новые места дополнительного образования
	Кванториум
	Квантолаб
	Мобильный технопарк "Кванториум"
	Иное

Заполняется самостоятельно

Выпадающий список



*Для муниципальных образовательных организаций

3. Программное обеспечение Таблица 1

Количество реализуемых дополнительных общеобразовательных программ по уровням освоения												
Тип организации	Общее количество реализуемых программ		Уровни освоения общеразвивающих программ								Предпрофессиональные	
			Стартовый		Базовый		Продвинутый		Разноуровневые			
	Всего	%	Всего	%	Всего	%	Всего	%	Всего	%	Всего	%
Организация дополнительного образования		0,00%		0,00%		0,00%		0,00%		0,00%		0,00%

Автоматически заполняется из р. 2

Заполняются только
желтые поля

Оранжевые поля
заполняются автоматически



*Для государственных образовательных организаций

3. Программное обеспечение Таблица 1

Количество реализуемых дополнительных общеобразовательных программ по уровням освоения												
Тип организации	Общее количество реализуемых программ		Уровни освоения общеобразовательных программ								Предпрофессиональные	
			Стартовый		Базовый		Продвинутый		Разноуровневые			
	Всего	%	Всего	%	Всего	%	Всего	%	Всего	%	Всего	%
Организация дополнительного образования		0,00%		0,00%		0,00%		0,00%		0,00%		0,00%

Автоматически заполняется из р. 2

Заполняются только
желтые поля

Оранжевые поля
заполняются автоматически



3. Программное обеспечение Таблица 1

*Для негосударственных, частных образовательных организаций

Не требует заполнения

Количество реализуемых дополнительных общеобразовательных программ по уровням освоения												
Тип организации	Общее количество реализуемых программ		Уровни освоения общеразвивающих программ								Предпрофессиональные	
			Стартовый		Базовый		Продвинутый		Разноуровневые			
	Всего	%	Всего	%	Всего	%	Всего	%	Всего	%	Всего	%
Частная образовательная организация, ИП, ООО, АНО и др. (с лицензией)		0,00%		0,00%		0,00%		0,00%		0,00%		Не требует заполнения

Автоматически заполняется из р. 2

Заполняются только желтые поля

Оранжевые поля
заполняются автоматически



3. Программное обеспечение Таблица 2

По уровням и направленностям

Направленность программы	Количество реализуемых дополнительных общеобразовательных программ по направленностям																						
	Общее количество реализуемых программ		Уровни освоения образовательных программ												Предпрофессиональные		Из них для детей с ОВЗ и детей-инвалидов						
			Стартовый				Базовый				Продвинутый						Стартовый		Базовый		Продвинутый		
	Всего	%	Всего	из них программы для детей 12-13-14-л	%	Всего	из них программы для детей 12-13-14-л	%	Всего	%	Всего	%	Всего	%	Всего	из них программы для детей 12-13-14-л	%	Всего	из них программы для детей 12-13-14-л	%	Всего	%	
Художественная	0	0,00%	0	0	0,00%	0	0	0,00%	0	0,00%	0	0,00%	0	0,00%	0	0	0,00%	0	0	0,00%	0	0	0,00%
Техническая	0	0,00%	0	0	0,00%	0	0	0,00%	0	0,00%	0	0,00%	0	0,00%	0	0	0,00%	0	0	0,00%	0	0	0,00%
Физкультурно-спортивная	0	0,00%	0	0	0,00%	0	0	0,00%	0	0,00%	0	0,00%	0	0,00%	0	0	0,00%	0	0	0,00%	0	0	0,00%
Естественнонаучная	0	0,00%	0	0	0,00%	0	0	0,00%	0	0,00%	0	0,00%	0	0,00%	0	0	0,00%	0	0	0,00%	0	0	0,00%
Туристско-краеведческая	0	0,00%	0	0	0,00%	0	0	0,00%	0	0,00%	0	0,00%	0	0,00%	0	0	0,00%	0	0	0,00%	0	0	0,00%
Социально-гуманитарная	0	0,00%	0	0	0,00%	0	0	0,00%	0	0,00%	0	0,00%	0	0,00%	0	0	0,00%	0	0	0,00%	0	0	0,00%
Всего:	0	0,00%	0	0	0,00%	0	0	0,00%	0	0,00%	0	0,00%	0	0,00%	0	0	0,00%	0	0	0,00%	0	0	0,00%

Оценка стартовых возможностей для детей 12+

Новые программы по направленностям

Таблица 3

Направленность программы	Количество реализуемых дополнительных общеобразовательных программ											
	Общее количество реализуемых программ		Количество новых дополнительных общеобразовательных программ, вводимых за отчетный период, по уровням освоения						Из них для детей 11-17 лет			
			Стартовый		Базовый		Продвинутый					
	Всего	%	Всего	%	Всего	%	Всего	%	Всего	%		
Художественная	0	0,00%	0	0,00%	0	0,00%	0	0,00%	0	0,00%	0	0,00%
Техническая	0	0,00%	0	0,00%	0	0,00%	0	0,00%	0	0,00%	0	0,00%
Физкультурно-спортивная	0	0,00%	0	0,00%	0	0,00%	0	0,00%	0	0,00%	0	0,00%
Естественнонаучная	0	0,00%	0	0,00%	0	0,00%	0	0,00%	0	0,00%	0	0,00%
Туристско-краеведческая	0	0,00%	0	0,00%	0	0,00%	0	0,00%	0	0,00%	0	0,00%
Социально-гуманитарная	0	0,00%	0	0,00%	0	0,00%	0	0,00%	0	0,00%	0	0,00%
Всего:	0	0,00%	0	0,00%	0	0,00%	0	0,00%	0	0,00%	0	0,00%

Оценка условий доступности для детей 11+

Заполняются только желтые поля

Оранжевые поля заполняются автоматически

Программы по реестрам

Таблица 4

Не требует заполнения

Направленность программы	Количество реализуемых дополнительных общеобразовательных программ по реестрам и программ спортивной подготовки															
	Общее количество реализуемых программ		Бюджетные								Платные		Сертифицированные		Количество реализуемых программ спортивной подготовки	
			Значимые		Прочие		Предпрофессиональные									
	Всего	%	Всего бюджетных	Всего	%	Всего	%	Всего	%	Всего	%	Всего	%			
Художественная	0	0,00%	0	0	0,00%	0	0,00%	0	0,00%	0	0,00%	0	0,00%	0	0,00%	
Техническая	0	0,00%	0	0	0,00%	0	0,00%	0	0,00%	0	0,00%	0	0,00%	0	0,00%	
Физкультурно-спортивная	0	0,00%	0	0	0,00%	0	0,00%	0	0,00%	0	0,00%	0	0,00%	0	0,00%	
Естественнонаучная	0	0,00%	0	0	0,00%	0	0,00%	0	0,00%	0	0,00%	0	0,00%	0	0,00%	
Туристско-краеведческая	0	0,00%	0	0	0,00%	0	0,00%	0	0,00%	0	0,00%	0	0,00%	0	0,00%	
Социально-гуманитарная	0	0,00%	0	0	0,00%	0	0,00%	0	0,00%	0	0,00%	0	0,00%	0	0,00%	
Всего:	0	0,00%	0	0	0,00%	0	0,00%	0	0,00%	0	0,00%	0	0,00%	0	0,00%	

Не требует заполнения



3. Программное обеспечение

* Для негосударственных, частных образовательных организаций

Таблица 2

По уровням и направленностям

Не требует заполнения

Направленность программы	Количество реализуемых дополнительных общеобразовательных программ																			
	Общее количество реализуемых программ		Уровни основных образовательных программ										итоговые для детей с ОВЗ и детей-инвалидов							
			Стартовый		Базовый		Продвинутый		Разноуровневый		Предпрофессиональные		Стартовый		Базовый		Продвинутый			
	Всего	%	Всего	из них программы для детей 12-13-14-лет	%	Всего	из них программы для детей 12-13-14-лет	%	Всего	%	Всего	%	Всего	%	Всего	из них программы для детей 12-13-14-лет	%	Всего	%	
Художественная	0	0,00%	0	0	0,00%	0	0	0,00%	0	0,00%	0	0,00%	0	0,00%	0	0	0,00%	0	0,00%	
Техническая	0	0,00%	0	0	0,00%	0	0	0,00%	0	0,00%	0	0,00%	0	0,00%	0	0	0,00%	0	0,00%	
Физкультурно-спортивная	0	0,00%	0	0	0,00%	0	0	0,00%	0	0,00%	0	0,00%	0	0,00%	0	0	0,00%	0	0,00%	
Естественнонаучная	0	0,00%	0	0	0,00%	0	0	0,00%	0	0,00%	0	0,00%	0	0,00%	0	0	0,00%	0	0,00%	
Туристско-краеведческая	0	0,00%	0	0	0,00%	0	0	0,00%	0	0,00%	0	0,00%	0	0,00%	0	0	0,00%	0	0,00%	
Социально-гуманитарная	0	0,00%	0	0	0,00%	0	0	0,00%	0	0,00%	0	0,00%	0	0,00%	0	0	0,00%	0	0,00%	
Всего:	0	0,00%	0	0	0,00%	0	0	0,00%	0	0,00%	0	0,00%	0	0,00%	0	0	0,00%	0	0,00%	

Оценка стартовых возможностей для детей 12+

Не требует заполнения

Таблица 3

Новые программы по направленностям

Направленность программы	Количество новых реализуемых дополнительных общеобразовательных программ									
	Общее количество реализуемых программ		Количество новых дополнительных общеобразовательных программ, введенных за отчетный период, по уровням освоения						итоговые для детей 11-17 лет	
			Стартовый		Базовый		Продвинутый			
	Всего	%	Всего	%	Всего	%	Всего	%	Всего	%
Художественная	0	0,00%	0	0,00%	0	0,00%	0	0,00%	0	0,00%
Техническая	0	0,00%	0	0,00%	0	0,00%	0	0,00%	0	0,00%
Физкультурно-спортивная	0	0,00%	0	0,00%	0	0,00%	0	0,00%	0	0,00%
Естественнонаучная	0	0,00%	0	0,00%	0	0,00%	0	0,00%	0	0,00%
Туристско-краеведческая	0	0,00%	0	0,00%	0	0,00%	0	0,00%	0	0,00%
Социально-гуманитарная	0	0,00%	0	0,00%	0	0,00%	0	0,00%	0	0,00%
Всего:	0	0,00%	0	0,00%	0	0,00%	0	0,00%	0	0,00%

Оценка условий доступности для детей 11+

Заполняются только желтые поля

Оранжевые поля заполняются автоматически

Программы по реестрам

Таблица 4

Не требует заполнения

Направленность программы	Количество реализуемых дополнительных общеобразовательных программ по реестрам и программ спортивной подготовки														
	Общее количество реализуемых программ		Бюджетные						Платные		Сертифицированные		Количество реализуемых программ спортивной подготовки		
			Всего бюджетных	Значимые		Иные		Предпрофессиональные		Всего	%	Всего			%
	Всего	%		Всего	%	Всего	%	Всего	%						
Художественная	0	0,00%	0	0	0,00%	0	0,00%	0	0,00%	0	0,00%	0	0,00%	0	0,00%
Техническая	0	0,00%	0	0	0,00%	0	0,00%	0	0,00%	0	0,00%	0	0,00%	0	0,00%
Физкультурно-спортивная	0	0,00%	0	0	0,00%	0	0,00%	0	0,00%	0	0,00%	0	0,00%	0	0,00%
Естественнонаучная	0	0,00%	0	0	0,00%	0	0,00%	0	0,00%	0	0,00%	0	0,00%	0	0,00%
Туристско-краеведческая	0	0,00%	0	0	0,00%	0	0,00%	0	0,00%	0	0,00%	0	0,00%	0	0,00%
Социально-гуманитарная	0	0,00%	0	0	0,00%	0	0,00%	0	0,00%	0	0,00%	0	0,00%	0	0,00%
Всего:	0	0,00%	0	0	0,00%	0	0,00%	0	0,00%	0	0,00%	0	0,00%	0	0,00%

Не требует заполнения

Не требует заполнения

Не требует заполнения



3. Программное обеспечение Таблица 5

Программы по срокам реализации и направленностям

Дополнительные общеобразовательные программы в организации по срокам реализации и направленностям

Продолжительность реализации программы в год	Общее количество реализуемых программ		из них по направленностям:													
			Физкультурно-спортивная		Художественная		Техническая		Естественнонаучная		Социально-гуманитарная		Туристско-краеведческая			
	Всего	%	Всего	%	Всего	%	Всего	%	Всего	%	Всего	%	Всего	%		
Менее 16 часов		0,00%		0,00%		0,00%		0,00%		0,00%		0,00%		0,00%		0,00%
16-36 часов		0,00%		0,00%		0,00%		0,00%		0,00%		0,00%		0,00%		0,00%
37-72 часа		0,00%		0,00%		0,00%		0,00%		0,00%		0,00%		0,00%		0,00%
73-144 часа		0,00%		0,00%		0,00%		0,00%		0,00%		0,00%		0,00%		0,00%
Более 144 часов		0,00%		0,00%		0,00%		0,00%		0,00%		0,00%		0,00%		0,00%
Всего:	0	0,00%	0	0,00%	0	0,00%	0	0,00%	0	0,00%	0	0,00%	0	0,00%	0	0,00%

Таблица 6

Программы для отдельных категорий детей

Количество реализуемых дополнительных общеобразовательных программ для отдельных категорий детей

Направленность программы	Общее количество реализуемых программ		из них:			
			для детей с ОВЗ и детей-инвалидов		для детей, проживающих в сельской местности	
	Всего	%	Всего	%	Всего	%
Художественная	0	0,00%		0,00%		0,00%
Техническая	0	0,00%		0,00%		0,00%
Физкультурно-спортивная	0	0,00%		0,00%		0,00%
Естественнонаучная	0	0,00%		0,00%		0,00%
Туристско-краеведческая	0	0,00%		0,00%		0,00%
Социально-гуманитарная	0	0,00%		0,00%		0,00%
Всего:	0	0,00%	0	0,00%	0	0,00%

Заполняются только желтые поля

Оранжевые поля заполняются автоматически



4. Особенности реализации программ

Таблица 1

Выпадающие списки

Количество реализуемых дополнительных общеобразовательных программ с использованием сетевой формы реализации

Направленность программы	Наименование программы	Наименование базовой организации реализации программы	Организация-участник реализации программы	Уровень реализуемой программы	Возраст обучающихся	Наименование организаций-участников, реализующих образовательные программы в сетевой форме
Художественная						
Техническая						
Физкультурно-спортивная			Общеобразовательная организация	Ступень Базовой Программы		
Естественнонаучная			Организация дополнительного образования			
Туристско-краеведческая			Организация высшего образования			
Социально-гуманитарная			Организация реального сектора экономики			
			Силовые структуры			
			Профессиональная образовательная организация			
			Некоммерческая организация			
			Организация культуры			
Всего: 0						

Сетевые программы

Таблица 2

Информация о реализуемых программах дополнительного образования в рамках очно-заочных, заочных школ, краткосрочных дополнительных общеобразовательных программ для организации летнего отдыха, профильных лагерей

Направленность программы	Наименование программы	Форма реализации	Уровень реализуемой программы	Полное название организации, реализующей программу
Художественная		Краткосрочная программа	Ступень Базовой Программы	
Техническая		Краткосрочная программа в рамках реализации очно-заочной смены		
Физкультурно-спортивная		Краткосрочная программа в рамках летнего лагеря		
Естественнонаучная				
Туристско-краеведческая				
Социально-гуманитарная				
Многопрофильная				
Иная				
Всего: 0				

Краткосрочные программы

Заполняются только желтые поля

Оранжевые поля заполняются автоматически

Таблица 3

Количество реализуемых программ дополнительного образования с применением дистанционных образовательных технологий (краткосрочные дистанционные дополнительные образовательные программы; программы очно-заочных школ, в том числе в сетевой форме; дистанционные модули (курсы) в дополнительной образовательной программе очной формы обучения)

Направленность программы	Тип организации	Наименование программы	Форма реализации программы	Возраст обучающихся	Ссылка на программу в Региональном навигаторе дополнительного образования детей Мурманской области (https://51.pfbo.ru)
Художественная	Дошкольная образовательная организация		Самостоятельный онлайн-курс		
Техническая	Общеобразовательная организация		Модуль в онлайн программе		
Физкультурно-спортивная	Организация профессионального образования				
Естественнонаучная	Организация высшего профессионального образования				
Туристско-краеведческая	Организация дополнительного образования				
Социально-гуманитарная	Спортивная школа				
Многопрофильная	Школа искусств				
Иная	Методическая организация				
Всего: 0					

Дистанционные курсы, программы



*Для муниципальных образовательных организаций

Автоматически заполняется из р. 2

5. Численность Таблица 1

Не требует заполнения

Заполняются только желтые поля

Оранжевые поля заполняются автоматически

Учитываются все места, занятые одним ребенком на 15.12.2021

Численность обучающихся по дополнительным общеобразовательным программам в организациях			
Тип организации	Муниципальные организации	Государственные организации	Негосударственные частные организации
Организация дополнительного образования		Не требует заполнения	Не требует заполнения

*Все дублирования учитываются. Если ребенок ходит в несколько объединений, его необходимо считать во всех этих

Занятость детей по возрастам в разрезе направленностей

Информация о численности детей в возрасте от 5 до 18 лет, занятых в дополнительном образовании по направленностям и возрастным категориям										
Направленность программы	Число обучающихся по дополнительным общеобразовательным программам и программ спортивной подготовки									
	Общее число		от 5 до 7 лет		От 8 до 10 лет		От 11 до 14 лет		От 15 до 17 лет	
	Общее число обучающихся	%	Число обучающихся	% от общего числа обучающихся	Число обучающихся	% от общего числа обучающихся	Число обучающихся	% от общего числа обучающихся	Число обучающихся	% от общего числа обучающихся
Дополнительные общеобразовательные обсеразивающие программы художественной направленности		0,00%		0,00%		0,00%		0,00%		0,00%
Дополнительные предпрофессиональные программы художественной направленности		0,00%		0,00%		0,00%		0,00%		0,00%
Техническая		0,00%		0,00%		0,00%		0,00%		0,00%
Дополнительные общеобразовательные обсеразивающие программы физкультурно-спортивной направленности		0,00%		0,00%		0,00%		0,00%		0,00%
Дополнительные предпрофессиональные программы физкультурно-спортивной направленности		0,00%		0,00%		0,00%		0,00%		0,00%
Программы спортивной подготовки		0,00%		0,00%		0,00%		0,00%		0,00%
Естественнонаучная		0,00%		0,00%		0,00%		0,00%		0,00%
Туристско-краеведческая		0,00%		0,00%		0,00%		0,00%		0,00%
Социально-гуманитарная		0,00%		0,00%		0,00%		0,00%		0,00%
Всего:	0	0,00%	0	0,00%	0	0,00%	0	0,00%	0	0,00%

*Все дублирования учитываются. Если ребенок посещает 2-3 направления, то его необходимо считать во всех этих случаях



5. Численность

Таблица 1

Автоматически заполняется из р. 2

Не требует заполнения

Численность обучающихся по дополнительным общеобразовательным программам в организациях			
Тип организации	Муниципальные организации	Государственные организации	Негосударственные частные организации
	Не требует заполнения		Не требует заполнения

*Все дублирования учитываются. Если ребенок ходит в несколько объединений, его необходимо считать во всех этих случаях

Занятость детей по возрастам в разрезе направленностей

Информация о численности детей в возрасте от 5 до 18 лет, занятых в дополнительном образовании по направленностям и возрастным категориям

Направленность программы	Число обучающихся по дополнительным общеобразовательным программам и программ спортивной подготовки									
	Общее число		от 5 до 7 лет		От 8 до 10 лет		От 11 до 14 лет		От 15 до 17 лет	
	Общее число обучающихся	%	Число обучающихся	% от общего числа обучающихся	Число обучающихся	% от общего числа обучающихся	Число обучающихся	% от общего числа обучающихся	Число обучающихся	% от общего числа обучающихся
Дополнительные общеобразовательные общеразвивающие программы художественной направленности		0,00%		0,00%		0,00%		0,00%		0,00%
Дополнительные предпрофессиональные программы художественной направленности		0,00%		0,00%		0,00%		0,00%		0,00%
Техническая		0,00%		0,00%		0,00%		0,00%		0,00%
Дополнительные общеобразовательные общеразвивающие программы физкультурно-спортивной направленности		0,00%		0,00%		0,00%		0,00%		0,00%
Дополнительные предпрофессиональные программы физкультурно-спортивной направленности		0,00%		0,00%		0,00%		0,00%		0,00%
Программы спортивной подготовки		0,00%		0,00%		0,00%		0,00%		0,00%
Естественнонаучная		0,00%		0,00%		0,00%		0,00%		0,00%
Туристско-краеведческая		0,00%		0,00%		0,00%		0,00%		0,00%
Социально-гуманитарная		0,00%		0,00%		0,00%		0,00%		0,00%
Всего:	0	0,00%	0	0,00%	0	0,00%	0	0,00%	0	0,00%

Учитываются все места, занятые одним ребенком на 15.12.2021

Оранжевые поля заполняются автоматически

Заполняются только желтые поля

*Все дублирования учитываются. Если ребенок посещает 2-3 направления, то его необходимо считать во всех этих случаях



* Для негосударственных, частных образовательных организаций

5. Численность Таблица 1

Автоматически заполняется из р. 2

Не требует заполнения

Численность обучающихся по дополнительным общеобразовательным программам в организациях			
Тип организации	Муниципальные организации	Государственные организации	Негосударственные частные организации
Частная образовательная организация, ИП, ООО, АНО и др. (с лицензией)	Не требует заполнения	Не требует заполнения	

* Все дублирования учитываются. Если ребенок ходит в несколько объединений, его необходимо считать во всех этих случаях

Занятость детей по возрастам в разрезе направленностей

Информация о численности детей в возрасте от 5 до 18 лет, занятых в дополнительном образовании по направленностям и возрастным категориям										
Направленность программы	Число обучающихся по дополнительным общеобразовательным программам и программ спортивной подготовки									
	Общее число		от 5 до 7 лет		От 8 до 10 лет		От 11 до 14 лет		От 15 до 17 лет	
	Общее число обучающихся	%	Число обучающихся	% от общего числа обучающихся	Число обучающихся	% от общего числа обучающихся	Число обучающихся	% от общего числа обучающихся	Число обучающихся	% от общего числа обучающихся
Дополнительные общеобразовательные общеразвивающие программы художественной направленности		0,00%		0,00%		0,00%		0,00%		0,00%
Дополнительные предпрофессиональные программы художественной направленности	Не требует заполнения									
Техническая		0,00%		0,00%		0,00%		0,00%		0,00%
Дополнительные общеобразовательные общеразвивающие программы физкультурно-спортивной направленности		0,00%		0,00%		0,00%		0,00%		0,00%
Дополнительные предпрофессиональные программы физкультурно-спортивной направленности	Не требует заполнения									
Программы спортивной подготовки		0,00%		0,00%		0,00%		0,00%		0,00%
Естественнонаучная		0,00%		0,00%		0,00%		0,00%		0,00%
Туристско-краеведческая		0,00%		0,00%		0,00%		0,00%		0,00%
Социально-гуманитарная		0,00%		0,00%		0,00%		0,00%		0,00%
Всего:	0	0,00%	0	0,00%	0	0,00%	0	0,00%	0	0,00%

Учитываются все места, занятые одним ребенком на 15.12.2021

Заполняются только желтые поля

Оранжевые поля заполняются автоматически

* Все дублирования учитываются. Если ребенок посещает 2-3 направления, то его необходимо считать во всех этих случаях



6. ПФДО

Информация о численности детей в возрасте от 5 до 18 лет, обучающихся по сертифицированным программам дополнительного образования

Число обучающихся по сертифицированным дополнительным общеобразовательным программам/из них дети, находящиеся в ТАС

Направленность программ	Общая численность/из них дети, находящиеся в ТАС																			
	из них от 5 до 7 лет				из них от 8 до 10 лет				из них от 11 до 14 лет				из них от 15 до 17 лет							
	Общая численность		из них дети, находящиеся в ТАС		Общая численность		из них дети, находящиеся в ТАС		Общая численность		из них дети, находящиеся в ТАС		Общая численность		из них дети, находящиеся в ТАС		Общая численность		из них дети, находящиеся в ТАС	
	Численность	%	Численность	%	Численность	%	Численность	%	Численность	%	Численность	%	Численность	%	Численность	%	Численность	%	Численность	%
Художественная		0,00%		0,00%		0,00%		0,00%		0,00%		0,00%		0,00%		0,00%		0,00%		0,00%
Техническая		0,00%		0,00%		0,00%		0,00%		0,00%		0,00%		0,00%		0,00%		0,00%		0,00%
Физкультурно-спортивная		0,00%		0,00%		0,00%		0,00%		0,00%		0,00%		0,00%		0,00%		0,00%		0,00%
Естественнонаучная		0,00%		0,00%		0,00%		0,00%		0,00%		0,00%		0,00%		0,00%		0,00%		0,00%
Туристско-краеведческая		0,00%		0,00%		0,00%		0,00%		0,00%		0,00%		0,00%		0,00%		0,00%		0,00%
Социально-гуманитарная		0,00%		0,00%		0,00%		0,00%		0,00%		0,00%		0,00%		0,00%		0,00%		0,00%
Всего:	0	0,00%	0	0,00%	0	0,00%	0	0,00%	0	0,00%	0	0,00%	0	0,00%	0	0,00%	0	0,00%	0	0,00%

Учитываются все места,
занятые одним ребенком
на 15.12.2021

7. Доступность для отдельных категорий детей

Заполняются только
желтые поля

Оранжевые поля
заполняются автоматически

Численность детей отдельных категорий, занимающихся по дополнительным общеобразовательным программам

Число детей в возрасте от 5 до 18 лет отдельных категорий, занятых в дополнительном образовании

Направленность программы	из них, находящиеся в трудной жизненной ситуации		в том числе дети с ОВЗ и дети-инвалиды		из них, проживающие в сельской местности	
	Всего	%	Всего	%	Всего	%
	Художественная		0,00%		0,00%	
Техническая		0,00%		0,00%		0,00%
Физкультурно-спортивная		0,00%		0,00%		0,00%
Естественнонаучная		0,00%		0,00%		0,00%
Туристско-краеведческая		0,00%		0,00%		0,00%
Социально-гуманитарная		0,00%		0,00%		0,00%
Всего:	0	0,00%	0	0,00%	0	0,00%

*Все дублирования учитываются. Если ребенок посещает 2-3 направления, то его необходимо считать во всех этих случаях.
**Предоставляется свод сведений, полученных от организаций реализующих дополнительные общеобразовательные программы



*Для муниципальных образовательных организаций

7. Кадровое обеспечение Таблица 1

Кадровое обеспечение сферы дополнительного образования				
	Число ставок по штату на реализацию программ дополнительного образования, единиц	Численность сотрудников, реализующих программы дополнительного образования, чел.	из них:	
			Численность педагогов дополнительного образования, чел.	Численность преподавателей (тренер-преподаватель), чел.
Всего:				
из них работают на основной занимаемой должности: ПДО преподаватель				
Иная				
из них: Работают по общеразвивающим программам				
Работают по предпрофессиональным программам				
Из них преподают программы по направлениям: Физкультурно-спортивная				
Художественная				
Техническая				
Естественнонаучная				
Социально-гуманитарная				
Туристско-краеведческая				

С профильным образованием по преподаваемой программе
Молодые кадры
Из реального сектора экономики
Учителя-совместители
Воспитатели-совместители
Педагоги-организаторы-совместители
Студенты
Привлечены в систему в последний отчетный год
в том числе: Женщины
В том числе: Моложе 25 лет
25-29 лет
30-34 лет
35-39 лет
40-44 лет
45-49 лет
50-54 лет
55-59 лет
60-64 лет
65 и более лет



*Для государственных образовательных организаций

7. Кадровое обеспечение Таблица 1

Кадровое обеспечение сферы дополнительного образования				
	Число ставок по штату на реализацию программ дополнительного образования, единиц	Численность сотрудников, реализующих программы дополнительного образования, чел.	из них:	
			Численность педагогов дополнительного образования, чел.	Численность преподавателей (тренер-преподаватель), чел.
Всего:				
из них работают на основной занимаемой должности: ПДО преподаватель				
Иная				
из них: Работают по общеразвивающим программам				
Работают по предпрофессиональным программам				
Из них преподают программы по направлениям: Физкультурно-спортивная				
Художественная				
Техническая				
Естественнонаучная				
Социально-гуманитарная				
Туристско-краеведческая				

С профильным образованием по преподаваемой программе
Молодые кадры
Из реального сектора экономики
Учителя-совместители
Воспитатели-совместители
Педагоги-организаторы-совместители
Студенты
Привлечены в систему в последний отчетный год
в том числе: Женщины
В том числе: Моложе 25 лет
25-29 лет
30-34 лет
35-39 лет
40-44 лет
45-49 лет
50-54 лет
55-59 лет
60-64 лет
65 и более лет



7. Кадровое обеспечение Таблица 1

*Для негосударственных, частных образовательных организаций

Кадровое обеспечение организации				
	Число ставок по штату на реализацию программ дополнительного образования, единиц	Численность сотрудников, реализующих программы дополнительного образования, чел.	из них:	
			Численность педагогов дополнительного образования, чел.	Численность преподавателей (тренер-преподаватель), чел.
Всего:				
из них работают на основной занимаемой должности:				
ПДО/преподаватель				
Иная				
из них:				
Работают по общеразвивающим программам				
Работают по предпрофессиональным программам	Не требует заполнения			
из них преподают программы по направленностям:				
Физкультурно-спортивная				
Художественная				
Техническая				
Естественно-научная				
Социально-гуманитарная				
Туристско-краеведческая				
в том числе:				

Не требует заполнения

С профильным образованием по преподаваемой программе
Молодые кадры
Из реального сектора экономики
Учителя-совместители
Воспитатели-совместители
Педагоги-организаторы-совместители
Студенты
Привлечены в систему в последний отчетный год
в том числе: Женщины
В том числе: Моложе 25 лет
25-29 лет
30-34 лет
35-39 лет
40-44 лет
45-49 лет
50-54 лет
55-59 лет
60-64 лет
65 и более лет



7. Кадровое обеспечение Таблица 2

Педагогический стаж

Квалификация и педагогический стаж сотрудников, реализующих программы дополнительного образования												
Направленность программы	Общее число сотрудников, реализующих программы дополнительного образования		из них:									
			Число работников, имеющих стаж работы									
	Менее 2х лет		От 2 до 5 лет		От 5 до 10 лет		От 10 до 20 лет		20 лет и более			
	Число работников	%	Число работников	%	Число работников	%	Число работников	%	Число работников	%	Число работников	
Художественная		0,00%		0,00%		0,00%		0,00%		0,00%		
Техническая		0,00%		0,00%		0,00%		0,00%		0,00%		
Физкультурно-спортивная		0,00%		0,00%		0,00%		0,00%		0,00%		
Естественнонаучная		0,00%		0,00%		0,00%		0,00%		0,00%		
Туристско-экскурсионная		0,00%		0,00%		0,00%		0,00%		0,00%		
Социально-гуманитарная		0,00%		0,00%		0,00%		0,00%		0,00%		
Всего:	0	0,00%	0	0,00%	0	0,00%	0	0,00%	0	0,00%	0	

Категория, сзд

Число работников, имеющих категорию					
Высшую		Первую		Соответствие занимаемой должности	
Число работников	%	Число работников	%	Число работников	%
	0,00%		0,00%		0,00%
	0,00%		0,00%		0,00%
	0,00%		0,00%		0,00%
	0,00%		0,00%		0,00%
	0,00%		0,00%		0,00%
	0,00%		0,00%		0,00%
0	0,00%	0	0,00%	0	0,00%



8. Материально-техническое оснащение

Количество организаций, реализующих программы дополнительного образования	Количество здания, относящихся к ведению организации				Количество следующих помещений в организации, ед. (при отсутствии указать "0")									
	Количество зданий, всего, ед.	Из них:		Общая площадь всех помещений, задействованных для реализации дополнительных общеобразовательных программ, м ²	Площадь помещений, отремонтированных за отчетный период, всего, м ²	Мастерская	Физкультурный зал	Плавательный бассейн	Актный зал	Музей	Учебно-опытный участок	Подсобное сельское хозяйство	Библиотека	Кабинет основ информатики и вычислительной техники (ОИВТ)
		Введены в эксплуатацию за отчетный год, ед.												

Количество персональных компьютеров в организации, ед. (при отсутствии указать "0")					Максимальная скорость доступа к Интернету в организации (В подходящей графе указать "1", в остальных "0")									Самооценка оснащенности организации (выберите соответствующую оценку)		
Всего	Из них:				Этот вид доступа не используется	Ниже 256 Кбит/сек	256 - 511 Кбит/сек	512 - 999 Кбит/сек	1.0 - 1.9 Мбит/сек	2.0 - 29.9 Мбит/сек	30 - 49.9 Мбит/сек	50.0 - 99.9 Мбит/сек	100 Мбит/сек и выше	Уровень оснащенности материально-технической базы	Обеспеченность универсальным оборудованием (средства обучения и воспитания)	Обеспеченность специальным оборудованием (профильные средства обучения и воспитания)
	Приобретены в последний (отчетный) год	Подключены к интернету	Используются в учебных целях	Из них: Подключены к интернету												
													1/2/3 (низкий/стандартный/высокий)	1/2/3 (низкий/стандартный/высокий)	1/2/3 (низкий/стандартный/высокий)	